



# Instruction of Use

# GUIDE®

THE RIGHT GLOVES

## GUIDE 649

### Sizes: 5 6 7 8 9 10 11

## Cat. 2

EN388



3111X



## Notified body: 0598

SGS Fimko Ltd, Notified Body no. 0598

Takomotie 8

FI-00380 Helsinki

Finland

### GUIDE GLOVES AB

Vistaforsvägen 3

SE-523 37 Ulricehamn, Sweden

Ph: +46 (0)321 29 300

[www.guidegloves.com](http://www.guidegloves.com)

## BG

**Инструкции за употреба за защитни ръкавици и налакътници на GUIDE за обща употреба**

**CE категория 2, защита при среден риск от сериозно нараняване**

### Употреба

Ръкавиците не трябва да се носят при риск от заплитане с движещи се части на машини

**репоръчваме изпитване и проверка на ръкавиците за повреждания преди употреба.**


Отговорност на работодателя, заедно с потребителя, е да направи анализ дали всяка ръкавица предпазва от рисковете, които биха възникнали в определена работна ситуация.

### Основни изисквания

ВСИЧКИ РЪКАВИЦИ GUIDE съответстват на разпоредбата за ЛПС (ЕС) 2016/425 и стандарта EN 420:2003+A1:2009.

**Декларацията за съответствие** за този продукт може да бъде намерена на нашия сайт: [guidegloves.com/doc](http://guidegloves.com/doc)

**Ръкавиците са предназначени за защита от следните рискове:**

 **EN 388:2016+A1:2018 - Ръкавици за защита от механични рискове**

Знаците до пиктограмата, четири цифри и една или две букви, показват нивото на защита на ръкавиците. Колкото по-висока е стойността, толкова резултатът е по-добър. Пример 1234AB.

1) Устойчивост на абразия: ниво на изпълнение 0 до 4

2) Устойчивост на срязване, изпитание с острие: ниво на изпълнение 1 до 5.

3) Устойчивост на разкъсване: ниво на изпълнение 1 до 4.

4) Устойчивост на пробив: ниво на изпълнение 1 до 4.

A) Защита от рязване, изпитване TDM EN ISO 13997:1999, ниво на изпълнение A до F. Това изпитване трябва да бъде проверено, ако материалът затъпи острието по време на изпитването с острие.

Буквата представлява референтния резултат за изпълнението.

B) Защита от удар: определя се от P

За ръкавици с два или повече слоя, не е задължително общата класификация да отразява изпълнението на най-външния слой Ако X = Изпитанието не е оценено

Изпитването се извършва на дланта на ръкавицата, освен ако не е посочено друго.

Ако не е посочено, ръкавицата не съдържа вещества, за които е известно, че могат да причинят алергични реакции.

Този модел съдържа латекс, който може да причини алергични реакции.

### Маркировка на ръкавиците

Резултатите от изпитването за всеки модел са маркирани на ръкавицата и/или на опаковката ѝ, в нашия каталог и на интернет страниците ни.

### Съхранение:

Съхранявайте ръкавиците на тъмно, хладно и сухо място в оригиналната им опаковка. Механичните характеристики на ръкавицата няма да се променят при правилно съхранение. Срокът на годност не може да бъде определен и зависи от предназначението и условията на съхранение.

### Третиране на отпадъци:

Третирайте използваните ръкавици в съответствие с изискванията на съответната страна и/или регион.

**Почистване/пране:** Постигнатите резултати от изпитванията са гарантирани за нови и непрани ръкавици. Ефектът на изпирането върху защитните свойства на ръкавиците не е тестван, освен ако не е изрично посочено.

**Указания за изпиране:** Следвайте посочените указания за изпиране. Ако няма изрично посочени указания за измиване, мийте с мек сапун и изсушавайте на въздух.

**Интернет страница:** Можете да получите допълнителна информация на [www.guidegloves.com](http://www.guidegloves.com)

## BS

**Uputstvo za upotrebu zaštitnih rukavica i zaštitnika za ruke za opću namjenu kompanije GUIDE**

**CE kategorija 2, zaštita kada postoji srednja opasnost od teže ozljede**

### Upotreba

Ove rukavice nemojte nositi na mjestima gdje postoji opasnost da pokretni dijelovi mašine uhvate rukavice.

**Preporučujemo da prije upotrebe rukavice testirate i provjerite na moguća oštećenja.**

Zajednička je odgovornost poslodavca i korisnika da analiziraju da li svaka rukavica štiti od opasnosti koja se može pojaviti u danim uslovima rada.

### Osnovni zahtjevi

Sve GUIDE za rukavice su u skladu sa PPE regulacijom (EU) 2016/425 i standardom EN 420:2003+A1:2009.

**Deklaraciju o usklađenosti** ovog proizvoda možete naći na našoj internet stranici: [guidegloves.com/doc](http://guidegloves.com/doc)

**Rukavice su dizajnirane da bi zaštitile korisnika od sljedećih opasnosti:**

 **EN 388:2016+A1:2018 - Zaštitne rukavice od mehaničkih opasnosti**

Znakovi pored piktograma, četiri broja i jedno ili dva slova, ukazuju na nivo zaštite rukavice. Što je veća vrijednost, to je rezultat bolji. Primjer 1234AB.

1) Otpornost na abraziju: nivo performansi 0 do 4

2) Otpornost na posjekotine, test na udar: nivo performansi 1 do 5.

3) Otpornost na cijepanje: nivo performansi 1 do 4.

4) Otpornost na probijanje: nivo performansi 1 do 4.

A) Zaštita od posjekotine, TDM test EN ISO 13997:1999, nivo performansi A do F. Ovaj test će se izvesti ako materijal otupi oštricu tokom testa na udar. Slovo postaje referentni rezultat performansi.

B) Zaštita od udarca: specificirana je slovom P

Za rukavice s dva ili više slojeva, ukupna klasifikacija ne mora nužno odražavati performanse krajnjeg vanjskog sloja.

Ako X = test nije ocijenjen

Testiranje se vrši na dlanu rukavice, osim ako je drugačije navedeno.

Ako drugačije nije navedeno, rukavica ne sadrži nikakve poznate

supstance koje mogu izazvati alergijske reakcije.

Ovaj model sadrži Latex koji može izazvati alergijsku reakciju.

**Označavanje rukavice**

Rezultati provjere svakog modela označeni su na rukavici i/ili njenom pakovanju, u našem katalogu i na našoj web stranici.

**Skladištenje:**

Rukavice skladištite u tamnom, hladnom i suhom mjestu u originalnom pakovanju. Ako rukavice skladištite na odgovarajući način, mehaničke osobine rukavica neće biti ugrožene. Vrijeme skladištenja se ne može odrediti jer ono zavisi od originalne namjene rukavica i od uslova čuvanja.

**Odbacivanje:**

Odbacite iskorištene rukavice u skladu s propisima svake države i/ili regije.

**Čišćenje/pranje:** Postignuti rezultati provjera su zagarantirani za nove i neoprane rukavice. Efekt pranja na zaštitne osobine rukavice nije testiran, osim ako to nije posebno navedeno.

**Uputstvo za pranje:** Pratite navedena uputstva za pranje. Ako nisu navedena uputstva za pranje, isperite ih vodom i osušite na zraku.

**Web stranica:** Dalje informacije možete potražiti na web stranicama

[www.guidegloves.com](http://www.guidegloves.com)

## CS

**Návod k použití ochranných rukavic a chráničů paží GUIDE pro všeobecné použití**

**CE kategorie 2**, ochrana v případech hrozícího středního rizika těžkého zranění

**Použití**

Rukavice se nesmí nosit v případě rizika navinutí na pohybující se části zařízení.

**Doporučujeme rukavice před použitím otestovat a zkontrolovat z hlediska poškození.**


Zaměstnavatel i uživatel jsou povinni analyzovat, zda jednotlivé rukavice chrání před riziky, která mohou nastat v jakékoliv pracovní situaci.

**Základní požadavky**

Všechny rukavice GUIDE odpovídají předpisům pro OOP (EU) 2016/425 a normě EN 420:2003+A1:2009.

**Prohlášení o shodě** pro tento produkt lze nalézt na našich webových stránkách: [guidegloves.com/doc](http://guidegloves.com/doc)

**Rukavice jsou navrženy pro ochranu před následujícími riziky:**

 **EN 388:2016+A1:2018 – Ochranné rukavice proti mechanickým rizikům**

Znaky vedle piktogramu, čtyři číslice a jedno nebo dvě písmena udávají úroveň ochrany poskytovanou rukavicí. Čím vyšší je hodnota, tím lepší je výsledek. Příklad: 1234AB.

1) Odolnost proti otěru: užité vlastnosti 0 až 4.

2) Odolnost proti proříznutí, zkouška odolnosti proti proříznutí: užité vlastnosti 1 až 5.

3) Odolnost proti protržení: užité vlastnosti 1 až 4.

4) Odolnost proti propíchnutí: užité vlastnosti 1 až 4.

A) Ochrana proti řezu, zkouška TDM EN ISO 13997:1999, užité vlastnosti A až F. Tato zkouška bude provedena v případě, že materiál během testu odolnosti proti proříznutí tupí čepel. Písmeno označuje referenční výsledek výkonu.

B) Ochrana proti dopadu: je označena písmenem P.

U rukavic se dvěma či více vrstvami nemusí celková klasifikace odrážet výkon vnější vrstvy.

V případě označení X = test nebyl vyhodnocen

Testování probíhá na dlaní rukavice, není-li uvedeno jinak.

Není-li uvedeno jinak, rukavice neobsahují žádné známé látky způsobující alergické reakce

Tento model obsahuje latex, který může způsobovat alergické reakce.

**Označení rukavic**

Výsledky testů každého modelu jsou označeny na rukavicích a/nebo na obalu, v našem katalogu nebo na našich webových stránkách.

**Uskladnění:**

Rukavice skladujte na tmavém, chladném a suchém místě v originálním obalu. V případě řádného skladování nebudou mechanické vlastnosti rukavic změněny. Dobu životnosti nelze stanovit a závisí na zamýšleném použití a podmínkách skladování.

**Likvidace:**

Použité rukavice zlikvidujte v souladu s požadavky stanovenými v každé zemi a/nebo oblasti.

**Čištění/praní:** Dosažené výsledky zkoušek jsou zaručené u nových nebo nepraných rukavic. Účinek praní na ochranné vlastnosti rukavic nebyl testován, není-li uvedeno jinak.

**Pokyny pro praní:** Dodržujte předepsané pokyny pro praní. Pokud nejsou předepsány žádné pokyny pro praní, opláchněte vodou a nechte volně vyschnout.

**Webové stránky:** Podrobnější informace naleznete na webu

[www.guidegloves.com](http://www.guidegloves.com)

## DA

**Brugsanvisning til GUIDE beskyttelseshandsker og armbeskyttere til allround brug**

**CE-kategori 2:** Beskyttelse, hvor der er mellemhøj risiko for alvorlig personskaade.

**Anvendelse**

Handskerne må ikke anvendes, når der er risiko for, at de kan sætte sig fast i bevægelige maskindele.

**Vi anbefaler, at handskerne testes og efterses for skader inden brug.**


Det er arbejdsgiverens ansvar sammen med brugeren at vurdere, om den enkelte handske beskytter mod de risici, der kan opstå i en bestemt arbejdssituation.

**Grundlæggende krav**

Alle GUIDE-handsker er i overensstemmelse med Europa-Parlamentets og Rådets forordning (EU) 2016/425 om personlige værnemidler og standarden EN 420:2003+A1:2009.

**En overensstemmelseserklæring** for dette produkt kan findes på vores websted: [guidegloves.com/doc](http://guidegloves.com/doc)

**Handskerne er konstrueret til at yde beskyttelse mod følgende risici:**

 **EN 388:2016+A1:2018 – Beskyttelseshandsker mod mekaniske risici**

Tegnene ved siden af piktogrammet, fire tal og et eller to bogstaver, angiver handskens beskyttelsesniveau. Jo højere tallet er, jo bedre er resultatet. Eksempel 1234AB.

1) Slidstyrke: ydelsesniveau 0-4

2) Skærebestandighed, Coup-test: ydelsesniveau 1-5.

3) Rivestyrke: ydelsesniveau 1-4.

4) Punkteringsmodstand: ydelsesniveau 1-4.

A) Skærebestandighed, TDM-test EN ISO 13997:1999, ydelsesniveau A-F. Denne test skal udføres, hvis materialet sløver kniven under Coup-testen. Bogstavet er dermed reference for ydelsesresultatet.

B) Beskyttelse mod stød: angives med et P

Ved handsker med to eller flere lag afspejler den overordnede klassifikation ikke nødvendigvis det yderste lags ydelse.

Hvis X = test ikke vurderet

Test udføres på inderhånden af handsken, medmindre andet er specificeret.

Med mindre andet er angivet, indeholder handsken ikke nogen kendte stoffer, som kan forårsage allergiske reaktioner.

Denne model indeholder latex som kan forårsage allergiske reaktioner.

#### **Mærkning af handsken**

Testresultaterne for hver model er angivet på handsken og/eller emballagen, i vores katalog eller på vores websider.

#### **Opbevaring:**

Handskerne skal opbevares på et mørkt, køligt og tørt sted i den originale emballage. Handskens mekaniske egenskaber påvirkes ikke, hvis den opbevares korrekt. Lagerholdbarheden kan ikke fastsættes og afhænger af den tilsluttede brug og opbevaringsbetingelserne.

#### **Bortskaffelse:**

Brugte handsker skal bortskaffes i henhold til de gældende bestemmelser i landet.

**Rengøring/vask:** De opnåede testresultater garanteres for nye og uvaskede handsker. Effekten af vask på handskenes beskyttende egenskaber er ikke blevet testet, medmindre dette er angivet.

**Vaskeanvisninger:** Følg de angivne vaskeanvisninger. Hvis der ikke er angivet nogen vaskeanvisninger, skal handskerne skylles med vand og derefter lufttørre.

**Websted:** Yderligere oplysninger kan fås på [www.guidegloves.com](http://www.guidegloves.com)

## **DE**

### **Benutzerhinweise für GUIDE Schutzhandschuhe und Armschützer im allgemeinen Einsatz**

**CE-Kategorie 2:** Schutz bei mittlerer Gefahr von schweren Verletzungen

#### **Verwendung**

Die Handschuhe dürfen nicht getragen werden, wenn die Gefahr besteht, dass sie sich in den beweglichen Bauteilen einer Maschine verfangen.

#### **Wir empfehlen, die Handschuhe vor der Benutzung auf Beschädigungen zu untersuchen und zu überprüfen.**

Der Arbeitgeber und der Benutzer haben zu beurteilen, ob die Handschuhe vor den Gefahren schützen, die in der jeweiligen Arbeitssituation entstehen können.

#### **Grundlegende Anforderungen**

Alle GUIDE-Handschuhmodelle entsprechen den PSA-Verordnung (EU) 2016/425 sowie der Norm EN 420:2003+A1:2009.

**Die Konformitätserklärung** für dieses Produkt finden Sie auf unserer Webseite [guidegloves.com/doc](http://guidegloves.com/doc)

**Die Handschuhe sind zum Schutz vor folgenden Gefahren konzipiert:**

 **EN 388:2016+A1:2018 – Schutzhandschuhe gegen mechanische Risiken**

Die Zeichen neben dem Piktogramm (vier Ziffern und ein bzw. zwei Buchstaben) geben die Schutzstufe der Handschuhe an. Je höher die Zahl, desto besser der Schutz. Beispiel: 1234AB.

1) Abriebfestigkeit, Schutzstufe 0 bis 4

2) Schnittfestigkeit, Schutzstufe 1 bis 5

3) Weiterreißkraft, Schutzstufe 1 bis 4

4) Durchstichkraft, Schutzstufe 1 bis 4

A) Widerstandes gegen Schnitte, TDM-Schnitttest nach EN ISO 13997:1999, Schutzstufe A bis F. Dieser Test ist prinzipiell bei Materialien durchzuführen, die eine Abstumpfung der Klinge im Rahmen des Coupe-Tests bewirken. Der Buchstabe gibt die Schutzstufe an.

B) Bei bestandener Stoßprüfung wird der Schutzhandschuh mit dem Buchstaben P gekennzeichnet.

Bei zwei- oder mehrlagigen Handschuhen spiegelt die Gesamtkennzeichnung nicht unbedingt die Schutzwirkung der äußeren Lage wider.

Wenn X = Test nicht bewertet

Falls nicht anders angegeben, werden die Tests auf der Handfläche des Handschuhs durchgeführt.

Liegen keine Hinweise vor, ist der Handschuh frei von bekannten Substanzen, die allergische Reaktionen auslösen können.

Dieses Modell enthält Latex, das allergische Reaktionen auslösen kann.

#### **Kennzeichnung der Handschuhe**

Die Testergebnisse des jeweiligen Modells sind im Handschuh und/oder auf der Verpackung, in unserem Katalog und auf unseren Webseiten aufgeführt.

#### **Lagerung:**

Die Handschuhe dunkel, kühl, trocken und in ihrer Originalverpackung lagern. Die mechanischen Eigenschaften des Handschuhs werden bei richtiger Lagerung nicht beeinträchtigt. Die Haltbarkeitsdauer lässt sich nicht angeben, weil sie von der beabsichtigten Verwendung und den jeweiligen Lagerbedingungen abhängt.

#### **Entsorgung:**

Die Handschuhe sind in Übereinstimmung mit den örtlichen Vorschriften zu entsorgen.

**Reinigung/Waschen:** Die Testergebnisse gelten für neue, ungewaschene Handschuhe. Sofern nicht eigens angegeben, wurde nicht überprüft, wie sich die schützenden Eigenschaften der Handschuhe durch die Wäsche verändern.

**Waschanleitung:** Beachten Sie die jeweiligen Waschanweisungen.

Modelle ohne spezielle Waschanweisungen sind mit Wasser abzuspülen und an der Luft zu trocknen.

**Webseite:** Weitere Informationen finden Sie auf [www.guidegloves.com](http://www.guidegloves.com)

## **EL**

### **Οδηγίες χρήσης για τα προστατευτικά γάντια της GUIDE και προστατευτικά βραχίονα για γενική χρήση**

**CE κατηγορία 2**, προστασία όταν υπάρχει μέτριος κίνδυνος σοβαρού τραυματισμού

#### **Χρήση**

Τα γάντια δεν πρέπει να χρησιμοποιούνται ταν υπάρχει κίνδυνος εμπλοκής με κινούμενα μέρη μηχανών

**Συνιστούμε τα γάντια να δοκιμάζονται και να ελέγχονται για φθορές πριν από τη χρήση.**


Είναι ευθύνη του εργοδότη σε συνεργασία με το χρήστη να σταθμίσει αν κάθε γάντι προστατεύει από τους κινδύνους που μπορεί να αντιμετωπισθούν σε κάθε δεδομένη περίπτωση εργασίας.

#### **Βασικές απαιτήσεις**

Όλα τα γάντια GUIDE ανταποκρίνονται στον κανονισμό PPE (EE) 2016/425 και στο πρότυπο EN 420:2003+A1:2009.

Μπορείτε να βρείτε τη **Δήλωση Συμμόρφωσης** για αυτό το προϊόν στον ιστότοπο: [guidegloves.com/doc](http://guidegloves.com/doc)

**Τα γάντια είναι σχεδιασμένα για να παρέχουν προστασία από τους ακόλουθους κινδύνους:**

 **EN 388:2016+A1:2018 - Γάντια προστασίας από μηχανικούς κινδύνους**

Οι χαρακτήρες δίπλα στο εικονοδιάγραμμα, τέσσερις αριθμοί και ένα ή δύο γράμματα, υποδεικνύουν το επίπεδο προστασίας του γαντιού. Όσο μεγαλύτερη είναι η τιμή, τόσο καλύτερο είναι το αποτέλεσμα. Παράδειγμα 1234AB.

1) Αντίσταση στην τριβή: επίπεδο απόδοσης 0 έως 42) Αντίσταση σε κοπή, δοκιμασία coup: επίπεδο απόδοσης 1 έως 5.

3) Αντίσταση στη διάσχιση: επίπεδο απόδοσης 1 έως 4.

4) Αντίσταση στη διάτρηση: επίπεδο απόδοσης 1 έως 4.

A) Προστασία από κοπή, δοκιμασία TDM EN ISO 13997:1999, επίπεδο απόδοσης A έως F. Αυτή η δοκιμασία πρέπει να εκτελείται σε περίπτωση που το υλικό αμβλύνει τη λεπίδα κατά τη διάρκεια της δοκιμασίας coup. Το γράμμα γίνεται το αποτέλεσμα απόδοσης αναφοράς.

B) Προστασία από κρούση: καθορίζεται από ένα P

Για γάντια με δύο ή περισσότερες στρώσεις, η συνολική ταξινόμηση δεν αντικατοπτρίζει απαραίτητα την επίδοση της εξωτερικής στρώσης

Όπου X = η δοκιμή δεν έχει αξιολογηθεί

Η δοκιμή πραγματοποιείται στην παλάμη του γαντιού, εκτός αν ορίζεται διαφορετικά.

Εκτός εάν ορίζεται διαφορετικά, τα γάντια δεν περιέχουν καμία γνωστή ουσία που ενδέχεται να προκαλέσει αλλεργικές αντιδράσεις.

Αυτό το μοντέλο περιέχει λατέξ, το οποίο ενδέχεται να προκαλέσει αλλεργικές αντιδράσεις.

#### **Σήμανση γαντιού**

Τα αποτελέσματα των δοκιμών για κάθε μοντέλο αναφέρονται στο γάντι ή/και στη συσκευασία του, στον κατάλογό μας και στον ιστότοπό μας.

### **Αποθήκευση:**

Αποθηκεύστε τα γάντια σε σκοτεινό, δροσερό και ξηρό χώρο στην αρχική τους συσκευασία. Οι μηχανικές ιδιότητες των γαντιών δεν επηρεάζονται όταν φυλάσσονται σωστά. Η διάρκεια ζωής δεν μπορεί να προσδιοριστεί με ακρίβεια και εξαρτάται από τις πραγματικές συνθήκες κατά τη χρήση και την αποθήκευση.

### **Απόρριψη:**

Απορρίψτε τα χρησιμοποιημένα γάντια σύμφωνα με τους κανονισμούς κάθε χώρας και/ή περιοχής.

**Καθαρισμός/πλύσιμο:** Η εγγύηση των αποτελεσμάτων των δοκιμών αφορά σε καινούργια γάντια που δεν έχουν πλυθεί ακόμα. Η επίδραση του πλυσίματος στις προστατευτικές ιδιότητες των γαντιών δεν έχει ελεγχθεί, εκτός αν ορίζεται κάτι διαφορετικό.

**Οδηγίες πλυσίματος:** Ακολουθήστε τις αναφερόμενες οδηγίες πλυσίματος. Εάν δεν έχουν καθοριστεί οδηγίες πλυσίματος, ξεπλύνετε με νερό και στεγνώστε στον αέρα.

**Ιστότοπος:** Περισσότερες πληροφορίες μπορείτε να βρείτε στις διευθύνσεις [www.guidegloves.com](http://www.guidegloves.com)

## **EN**

**Instruction of use for GUIDE's protective gloves and arm guards for general use**

**CE category 2**, protection when there is a medium risk of serious injury

### **Usage**

The gloves shall not be worn when there is a risk of entanglement with moving parts of machines

**We recommend that the gloves are tested and checked for damages before use.**

It is the employer's responsibility together with the user to analyze if each glove protects against the risks that can appear in any given work situation.

### **Basic demands**

All GUIDE gloves corresponds to the PPE regulation (EU) 2016/425 and the standard EN 420:2003+A1:2009.

**Declaration of Conformity** for this product can be found at our website: [guidegloves.com/doc](http://guidegloves.com/doc)

**The gloves are designed to protect against the following risks:**



**EN 388:2016+A1:2018 - Protective gloves against mechanical risks**

The characters next to the pictogram, four numbers and one or two letters, indicates the protection level of the glove. The higher value the better result. Example 1234AB.

1) Abrasion resistance: performance level 0 to 4

2) Cut protection, coup test: performance level 1 to 5.

3) Tear resistance: performance level 1 to 4.

4) Puncture resistance: performance level 1 to 4.

A) Cut protection, TDM test EN ISO 13997:1999, performance level A to F. This test shall be performed if the material dulls the blade during the coup test. The letter becomes the reference performance result.

B) Impact protection: is specified by a P

For gloves with two or more layers the overall classification does not necessarily reflect the performance of the outermost layer.

If X = Test not assessed

Testing is carried out on the palm of the glove, unless other is specified.

If not specified the glove doesn't contain any known substances that can cause allergic reactions.

This model contains Latex which can cause allergic reactions.

### **Glove marking**

Test results for each model are marked on the glove and/or at its packaging, in our catalogue and on our web pages.

### **Storage:**

Store the gloves in a dark, cool and dry place in their original packaging. The mechanical properties of the glove will not be affected when stored properly. The shelf life cannot be determined and is dependent on the intended use and storage conditions.

### **Disposal:**

Dispose the used gloves in accordance with the requirements of each country and/or region.

### **Cleaning/washing:**

Achieved test results are guaranteed for new and unwashed gloves. The effect of washing on the gloves' protective properties has not been tested unless specified.

**Washing instructions:** Follow the specified washing instructions. If no washing instructions are specified, rinse with water and air dry.

**Website:** Further information can be obtained at [www.guidegloves.com](http://www.guidegloves.com)

## **ES**

**Instrucciones para usar los guantes protectores y las protecciones para brazos GUIDE de uso universal**

**Categoría CE 2**, protección cuando existe un riesgo medio de lesiones graves

### **Instrucciones de uso**

Los guantes no deben utilizarse cuando existe el riesgo de enredarse con las piezas móviles de la maquinaria

**Recomendamos probar y controlar los guantes, en busca de posibles daños, antes del uso.**

El empleador, junto con el usuario, es responsable de analizar si cada guante protege contra los riesgos que pueden surgir en cada situación laboral.

### **Requisitos básicos**

Todos los guantes GUIDE se ajustan al reglamento en materia de EPP (UE) 2016/425 y a la norma EN 420:2003+A1:2009.

Puede consultar la **Declaración de conformidad** de este producto en nuestro sitio web: [guidegloves.com/doc](http://guidegloves.com/doc)

**Los guantes están diseñados para proteger de los siguientes riesgos:**



**EN 388:2016+A1:2018 | Guantes protectores contra riesgos mecánicos**

Los caracteres que se encuentran junto al pictograma (cuatro números y una o dos letras) indican el nivel de protección de los guantes. Cuanto más alto es el nivel, mejor es el resultado. Ejemplo 1234AB.

1) Resistencia a la abrasión: nivel de rendimiento de 0 a 4

2) Resistencia al corte, prueba de éxito: nivel de rendimiento de 1 a 5.

3) Resistencia al desgarro: nivel de rendimiento de 1 a 4.

4) Resistencia a la perforación: nivel de rendimiento de 1 a 4.

A) Protección contra cortes, prueba TDM de la norma EN ISO 13997:1999, nivel de rendimiento de la letra A hasta la F. Se realizará esta prueba si el material desafilado la hoja durante la prueba de éxito. La letra será el resultado de rendimiento de referencia.

B) Protección contra impactos: se indica con una P

Para guantes con dos o más capas, la clasificación general no refleja necesariamente el rendimiento de la capa más externa

Si hay una X = La prueba no se ha evaluado

Las pruebas se realizan en la palma del guante, a menos que se especifique otra manera de hacerlas.

Si no se indica lo contrario, los guantes no contienen ninguna sustancia conocida que pueda causar reacciones alérgicas.

Este modelo contiene látex, que puede causar reacciones alérgicas.

### **Marcación del guante**

Los resultados de las pruebas para cada modelo se indican en el guante y/o en su embalaje, en nuestro catálogo y en nuestras páginas web.

### **Almacenamiento:**

Conservar los guantes en su embalaje original, en un lugar oscuro, fresco y seco. Las características mecánicas de los guantes no se verán afectadas si las condiciones de almacenamiento son correctas.

La vida útil no se puede determinar y depende de las condiciones previstas de uso y almacenamiento.

### **Eliminación:**

Eliminar los guantes usados de acuerdo con los requisitos de cada país y/o región.

**Limpieza/Lavado:** Los resultados de las pruebas están garantizados en los guantes nuevos y sin lavar. El efecto del lavado en las características protectoras de los guantes no se ha probado, a menos que se especifique lo contrario.

**Instrucciones de lavado:** Siga las instrucciones específicas de lavado.

Si no se especifica ninguna instrucción de lavado, enjuagar con agua y dejar secar.

**Sitio web:** Más información disponible en [www.guidegloves.com](http://www.guidegloves.com)

## **ET**

## Kasutusjuhend üldkasutatavatele GUIDE kaitsekinnastele ja käsivarrekaitsetele

**CE kategooria 2**, kaitse raskete vigastuste keskmise ohu korral

### Kasutamine

Kindaid ei tohi kasutada seadmete liikuvate detailide vahele takerdumise ohu korral.

### Soovitame kindaid enne kasutamist katsetada ja veenduda kahjustuste puudumises.

Tööandja ja kasutaja ühine kohustus on analüüsida iga kinda sobivust kaitsmaks mistahes töösituatsioonis tekkida võivate ohtude eest.

### Põhinõuded

Kõik GUIDE'i kindad vastavad Euroopa Liidu isikukaitsevahendite määrusele 2016/425 ja standardile EN 420:2003+A1:2009.

Toote **vastavusdeklaratsiooni** leiate meie veebilehelt: [guidegloves.com/doc](http://guidegloves.com/doc)

### Kinnaste eesmärk on kaitsta alljärgnevate ohtude eest:



### EN 388:2016+A1:2018 – mehaaniliste ohtude eest kaitsvad kaitsekinnad

Piktogrammi kõrval olevad märgid (neli numbrit ja üks või kaks tähte) näitavad kinda kaitsetaset. Mida suurem on number, seda parem on tulemus. Näide: 1234AB.

- 1) Hõõrdekindlus: vastupidavuse tase 0 kuni 4.
  - 2) Lõikekindlus, lõikeketta katse (coupe-katse): vastupidavuse tase 1 kuni 5.
  - 3) Rebenemiskindlus: vastupidavuse tase 1 kuni 4.
  - 4) Torkekindlus: vastupidavuse tase 1 kuni 4.
  - A) Lõikekindlus, TDM-katse (EN ISO 13997:1999), vastupidavuse tase A kuni F. See katse tuleb teha juhul, kui materjal nüristab lõikekettaga katsetamisel (coupe-katse) lõikeketast. Tähega väljendatakse tegelikku vastupidavust.
  - B) Löögikaitse: tähistatakse sümboliga P.
- Kahe või enama kihiga kinnastel ei näita üldine klassifikatsioon tingimata välimise kihi vastupidavuse taset.
- Kui X = katset ei ole hinnatud
- Katsetamine viiakse läbi kinda peopesal, kui ei ole määratud teisiti. Kui ei ole kirjas teisiti, ei sisalda kindad ühtegi teadaolevat allergeeni. See mudel sisaldab lateksit, mis võib põhjustada allergilisi reaktsioone.

### Kinnaste markeering

Iga mudeli katsetamistulemused on kirjas kindal ja/või selle pakendil, meie kataloogis ning veebilehel.

### Hoiustamine:

Hoidke kindaid originaalpakendis pimedas, jahedas ja kuivas kohas. Nõuetekohase hoiustamise korral kinnaste mehaanilised omadused ei muutu. Kinnaste säilivusaega ei ole võimalik määrata ning see sõltub eeldatavast kasutusalaast ja hoiustamistingimustest.

### Utiliseerimine:

Kasutatud kindad tuleb utiliseerida vastavalt riiklikele või piirkondlikele jäätmeäitluseeskirjadele.

**Puhastamine/pesemine:** Katsete tulemused on garanteeritud uutel ja pesemata kinnastel. Kui vastav märge puudub, ei ole pesemise mõju kinnaste kaitseomadustele katsetatud.

**Pesemisjuhised:** järgige esitatud pesemisjuhiseid. Kui pesemisjuhised puuduvad, loputage veega ja laske õhu käes kuivada.

**Veebileht:** täpsemad andmed leiate veebilehtedelt [www.guidegloves.com](http://www.guidegloves.com)

## FI

### Käyttöohje GUIDE suojakäsineille ja käsivarsisuojuille, yleiskäyttö

**CE Kategoria 2**, suojaus kohtalaista vakavien vammojen vaaraa vastaan

#### Käyttö

Käsineitä ei tule käyttää, mikäli vaarana on niiden takertuminen koneiden liikkuviin osiin

#### Suosittlemme käsineiden testaamista ja tarkastamista vaurioiden varalta ennen käyttöä.

Työnantajan velvollisuutena on analysoida yhdessä käyttäjän kanssa kunkin käsinemallin kyky antaa suojaa tarkoitetussa työtilanteessa esiintyviä vaaroja vastaan.

#### Perusvaatimukset

Kaikki GUIDE-käsineet täyttävät PPE-asetuksen (EU) 2016/425 ja standardin EN 420:2003+A1:2009 vaatimukset.

Tämän tuotteen **vaatimustenmukaisuusvakuutus** on verkkosivuillemme osoitteessa [guidegloves.com/doc](http://guidegloves.com/doc)

#### Käsineet on suunniteltu suojaamaan seuraavilta vaaroilta:



### EN 388:2016+A1:2018 - Suojakäsineet mekaanisia vaaroja vastaan

Kuvan vieressä olevat tiedot, neljä numeroa ja kaksi kirjainta, ilmoittavat käsineen suojaustason. Korkeampi luku merkitsee aina parempaa suojausta. Esimeriksi 1234AB.

- 1) Hankauslujuus: suojaustaso 0 – 4
  - 2) Viiltosuoja, coup-testi: suojaustaso 1 – 5.
  - 3) Repäisylujuus : suojaustaso 1 – 4.
  - 4) Puhkaisulujuus : suojaustaso 1 – 4.
  - A) Viiltosuoja, TDM-testi EN ISO 13997:1999, suojaustaso A – F. Testi on suoritettava, mikäli materiaali tylsyyttää terän coup-testissä. Tämä kirjain kertoo lopullisen suoritustason.
  - B) Iskunsuojaus: ilmoitetaan merkillä P
- Jos käsineessä on kaksi tai useampi kerros, yleisluokitus ei välttämättä tarkoita päällimmäistä kerrosta
- X = Testiä ei ole arvioitu
- Testit tehdään käsineen kämmenestä, ellei muuta ole määritetty. Ellei muuta ole ilmoitettu, käsineet eivät sisällä tunnettuja aineita, jotka voivat aiheuttaa allergisia reaktioita.
- Tämä käsinemalli sisältää lateksia ja voi aiheuttaa allergisia reaktioita.

#### Käsineiden merkintä

Kunkin mallin testitulokset on merkitty käsineisiin ja/tai niiden pakkaukseen, tuoteluetteloomme sekä verkkosivuillemme.

#### Säilytys:

Käsineitä tulee säilyttää alkuperäisessä pakkauksessaan pimeässä, viileässä ja kuivassa paikassa. Jos käsineitä säilytetään oikein, niiden mekaaniset ominaisuudet eivät muutu. Käsineille ei voi määritellä myyntiaikaa, sillä se riippuu käsineiden käyttötarkoituksesta ja varastointiolosuhteista.

#### Hävittäminen:

Käytetyt käsineet tulee hävittää käyttömaassa ja/tai -alueella voimassa olevien määräysten mukaisesti.

**Pesu/Puhdistus:** Ilmoitetut testitulokset koskevat uusia ja pesemättömiä käsineitä. Pesun vaikutusta käsineiden suojausominaisuuksiin ei ole testattu, ellei siitä ole mainintaa.

**Pesuhjeet:** Noudata annettuja pesuhjeita. Ellei pesuhjeita ole erikseen annettu, tuote huuhdellaan vedellä ja annetaan kuivua ilman vaikutuksesta.

**Verkkosivut:** Lisätietoja löytyy osoitteista [www.guidegloves.com](http://www.guidegloves.com)

## FR

### Instructions d'utilisation des gants de protection et protège-bras

#### GUIDE à usage général

**Catégorie CE 2**, protection en cas de risque moyen de blessure grave

#### Utilisation

Les gants ne doivent pas être portés en cas de risque d'entraînement par les pièces mobiles de machines.

#### Nous recommandons de tester les gants et de vérifier leur bon état avant utilisation.

Il est de la responsabilité de l'employeur d'analyser la situation, avec l'utilisateur, afin de veiller à ce que chaque gant protège contre les risques pouvant apparaître lors de toute tâche donnée.

#### Exigences de base

Tous les gants de GUIDE sont conformes à la réglementation PPE (UE) 2016/425 et la norme EN 420:2003+A1:2009.

**La Déclaration de conformité** de ce produit est disponible sur notre site Internet : [guidegloves.com/doc](http://guidegloves.com/doc)

#### Les gants sont conçus pour protéger contre les risques suivants:



### EN 388:2016+A1:2018 - Gants de protection contre les risques mécaniques

Les caractères situés à côté du pictogramme, quatre chiffres et une ou deux lettres, indiquent le niveau de protection du gant. Plus la valeur est élevée, meilleur est le résultat. Exemple : 1234AB.

- 1) Résistance à l'abrasion : niveau de performance 0 à 4
- 2) Résistance aux coupures, test Coupe : niveau de performance 1 à 5.
- 3) Résistance aux déchirures : niveau de performance 1 à 4.

4) Résistance aux perforations : niveau de performance 1 à 4.  
A) Protection contre les coupures, test TDM EN ISO 13997:1999, niveau de performance A à F. Ce test doit être effectué si le matériau émousse la lame lors du test Coupe. La lettre devient le résultat de performance de référence.  
B) Protection contre les chocs : indiqué par un P  
Pour les gants comportant deux couches ou plus, la classification globale ne reflète pas forcément les performances de la couche extérieure  
Si X = Test non évalué  
Le test est réalisé sur la paume du gant, sauf indication contraire.  
Si aucune mention n'est indiquée, le gant ne contient aucune substance connue susceptible de provoquer des réactions allergiques.  
Ce modèle contient du latex, un matériau susceptible de provoquer des réactions allergiques.

#### Marquage du gant

Les résultats des tests de chaque modèle sont marqués sur le gant et/ou sur son emballage, dans notre catalogue et sur nos sites Internet.

#### Stockage :

Stockez les gants dans leur emballage d'origine dans un endroit frais et sec. Les propriétés mécaniques des gants ne seront pas affectées à condition de les stocker correctement. La durée de conservation ne peut pas être déterminée. Elle dépend de l'utilisation prévue et des conditions de stockage.

#### Mise au rebut :

Mettez les gants usagés au rebut conformément aux exigences de chaque pays et/ou région.

**Nettoyage/lavage:** Les résultats obtenus lors des tests sont garantis pour des gants neufs et non lavés. L'effet du lavage sur les propriétés de protection des gants n'a pas été testé sauf indication contraire.

**Instructions de lavage:** Suivez les instructions de lavage indiquées. Si aucune instruction de lavage n'est indiquée, rincez à l'eau et laissez sécher à l'air.

**Site Internet :** Des informations supplémentaires sont disponibles sur [www.guidegloves.com](http://www.guidegloves.com)

## GA

### Treoir úsáide do lámhainní cosanta agus do ghardaí láimhe de chuid GUIDE le haghaidh úsáid ghinearálta

**Catagóir CE 2**, cosaint nuair atá riosca meánach ann go ndéanfaí gortú tromchúiseach

#### Úsáid

Ná caitear na lámhainní i gcásanna ina bhfuil riosca ann go rachaidh duine i bhfostú i gcomhphárteanna gluaisteacha meaisíní.

**Molaimid na lámhainní a thástáil agus a sheiceáil roimh a n-úsáid lena chinntiú nach bhfuil siad damáiste.**

Tá sé de dhualgas ar an bhfostóir, mar aon leis an úsáideoir, anailís a dhéanamh ar cibé acu a chosnóidh nó nach gcosnóidh an lámhainn in aghaidh na rioscaí a d'fhéadfadh tarlú in aon chás oibre.

#### Bunéilimh

Cloíonn gach lámhainn GUIDE le rialachán (AE) 2016/425 maidir le trealamh cosanta pearsanta agus le caighdeán EN 420:2003+A1:2009.

Tá **Dearbhú Comhréireachta** don táirge seo le fáil ar ár láithreán gréasáin: [guidegloves.com/doc](http://guidegloves.com/doc)

**Tá na lámhainní ceaptha le cosaint in aghaidh na rioscaí seo a leanas:**



#### **EN 388:2016+A1:2018 - Lámhainní cosanta in aghaidh rioscaí meicniúla**

Léirítear leibhéal cosanta na lámhainne leis na carachtair in aice an phicteagraim (ceithre uimhir móide aon litir amháin nó dhá litir). Dá airde an luach is ea is fearr an chosaint. Mar shampla: 1234AB.

1) Seamhacht in aghaidh caithimh: leibhéal feidhmíochta idir 0 agus 4

2) Seamhacht in aghaidh gearradh, tástáil ghearrtha: leibhéal feidhmíochta idir 1 agus 5.

3) Seamhacht in aghaidh stróiceadh: leibhéal feidhmíochta idir 1 agus 4.

4) Seamhacht in aghaidh polladh: leibhéal feidhmíochta idir 1 agus 4.

A) Cosaint in aghaidh gearradh, tástáil TDM EN ISO 13997:1999, leibhéal feidhmíochta idir A agus F. Déanfar an tástáil seo má bhaineann an t-ábhar an faobhar den lann sa tástáil ghearrtha. Úsáidfear an litir mar an toradh feidhmíochta tagartha.

B) Cosaint ar thuir: sainítear é seo leis an litir P

I gcás lámhainní a bhfuil dhá shraith nó níos mó iontu, ní gá go léirítear feidhmíocht na sraithe seachtraí leis an aicmiú foriomlán

Más X = Tástáil gan mheasúnú

Déantar tástáil ar bhos na lámhainne ach amháin ná tá a mhalairt sonraithe.

Mura mbeidh sé sonraithe, níl aon rud ann is eol a bhíonn ina chúis le frithghníomhuithe ailléirgeacha.

Tá Laitéis sa mhúnla seo, rud a d'fhéadfadh a bheith ina chúis le frithghníomhuithe ailléirgeacha.

#### Marcanna ar lámhainní

Marcáiltear na torthaí tástála i ndáil le gach múnla ar an lámhainn agus/nó ar a pacáistíocht, inár gcatagóir agus ar ár láithreáin gréasáin.

#### Stóráil:

Stóráil na lámhainní in áit dhorcha, fhuar, thirim sa phacáistíocht ar tháinig siad inti ar an gcéad dul síos. Ní rachfar i bhfeidhm ar thréithe meicniúla na lámhainne má stóráiltear i gceart í. Ní féidir an tseilfré a mheas de bharr go mbraithfidh sí ar an úsáid bheartaithe agus ar na dálaí stórála.

#### Diúscairt:

Diúscairt na lámhainní úsáidte de réir na rialúchán uile is infheidhme i ngach tír agus/nó réigiún.

**Glanadh/ní:** Ní ghabhann ráthaíocht leis na torthaí tástála a baineadh amach ach amháin i gcás lámhainní nua nach bhfuil nite go fóill. Níl tástáil déanta ar an éifeacht a bheadh ag ní na lámhainní ar a saintréithe cosanta ach amháin má chuirtear a mhalairt in iúl go sonrath.

**Treoracha níocháin:** Lean na treoracha níocháin atá sonraithe. Mura bhfuil treoracha níocháin sonraithe, sruthlaigh le huisce agus triomaigh faoin aer.

**Láithreán Gréasáin:** Tá tuilleadh eolais le fáil ag [www.guidegloves.com](http://www.guidegloves.com)

## HR

### Upute za uporabu GUIDE zaštitnih rukavica i štitnika za ruke za opću uporabu

**CE kategorija 2**, zaštita kada postoji srednji rizik od ozbiljne ozlijede

#### Upotreba

Rukavice se ne smiju nositi kada postoji opasnost od zapetljavanja s pokretnim dijelovima strojeva.

**Preporučujemo obavljanje testiranja rukavica te provjere na oštećenja prije uporabe.**

Odgovornost je poslodavca da zajedno s korisnikom analizira da li svaka rukavica štiti od rizika koji se mogu pojaviti u bilo kojoj radnoj situaciji.

#### Osnovni zahtjevi

Sve rukavice GUIDE usklađene su s Uredbom (EU) o osobnoj zaštitnoj opremi br. 2016/425 i normom EN 420:2003+A1:2009.

**Izjavu o sukladnosti** za ovaj proizvod možete pronaći na našim internetskim stranicama: [guidegloves.com/doc](http://guidegloves.com/doc)

**Rukavice su namijenjene za zaštitu od sljedećih rizika:**



#### **EN 388:2016+A1:2018 - Zaštitne rukavice protiv mehaničkih opasnosti**

Znakovi do piktograma, četiri broja i jedno ili dva slova označavaju razinu zaštite rukavice. Što je vrijednost veća, bolji je rezultat. Primjer 1234AB.

1) Otpornost na trošenje: razina učinkovitosti od 0 do 4

2) Otpornost na presijecanje, Coup ispitivanje: razina učinkovitosti od 1 do 5.

3) Otpornost na trganje: razina učinkovitosti od 1 do 4.

4) Otpornost na probijanje: razina učinkovitosti od 1 do 4.

A) Otpornost na presijecanje, TDM ispitivanje u skladu s EN ISO 13997:1999, razina učinkovitosti od A do F. Ovo ispitivanje obavlja se ako materijal otupljuje oštricu za vrijeme Coup ispitivanja. Slovo postaje referencijski rezultat učinkovitosti.

B) Zaštita od udaraca: označava se slovom P

Kod rukavica s jednim slojem ili više slojeva završno razvrstavanje ne mora odražavati učinkovitost gornjeg, vanjskog sloja

Simbol X = nije testirano

Ako nije drugačije navedeno, testira se dlan rukavice.

Ako nije navedeno, rukavice ne sadržavaju nikakve poznate tvari koje mogu izazvati alergijske reakcije.

Ovaj model sadržava lateks koji može izazvati alergijske reakcije.

## Označavanje rukavica

Rezultati ispitivanja za svaki model označeni su na rukavici i/ili na ambalaži, u našem katalogu i na našim web-stranicama.

### Čuvanje:

Rukavice čuvajte na mračnom, hladnom i suhom mjestu, u originalnom pakiranju. Mehanička svojstva rukavica neće se narušiti ako se ispravno čuvaju. Rok valjanosti ne može se utvrditi, a ovisi o namjeni i uvjetima skladištenja.

### Odlaganje u otpad:

Iskorištene rukavice odlažu se u otpad u skladu sa zahtjevima svake države i / ili regije.

**Čišćenje/pranje:** Postignuti rezultati testiranja zajamčeni su za nove i neoprane rukavice. Utjecaj pranja na zaštitna svojstva rukavica nije ispitan osim ako to nije navedeno.

**Upute za pranje:** Pridržavajte se specifičnih uputa za pranje. Ako nema uputa za pranje, isperite ih vodom i osušite na zraku.

**Web-mjesto:** Dodatne informacije mogu se dobiti na

[www.guidegloves.com](http://www.guidegloves.com)

## HU

### Használati útmutató az általános célú GUIDE védőkesztyűkhöz és karvédőkhöz

**CE 2. kategória:** súlyos sérülés közepes szintű veszélyével szembeni védelem

#### Használat

A kesztyűt nem szabad viselni, ha fennáll az esélye, hogy a mozgó alkatrészek becsípiák azt.

**Azt ajánljuk, hogy a használat előtt ellenőrizze a kesztyűket, hogy nincsenek-e megsérülve.**

A munkáltató a felhasználóval együttesen felel azért, hogy megállapítsa, hogy a kesztyű védelmet nyújt-e azok ellen a veszélyek ellen, amelyek az adott munkahelyzetben felmerülhetnek.

#### Alapkövetelmények

Mindegyik GUIDE kesztyű megfelel az egyéni védőeszközökről szóló (EU) 2016/425 rendeletnek és az EN 420:2003+A1:2009 szabványnak.

A termék **megfelelőségi nyilatkozata** cégünk webhelyén található:

[guidegloves.com/doc](http://guidegloves.com/doc)

**A kesztyűket a következő kockázatok elleni védelemre alakították ki:**



**EN 388:2016+A1:2018 – Mechanikai veszélyek elleni**

#### védőkesztyűk

A piktogram melletti négy számjegy, és az egy vagy kettő betű a kesztyű védelmi szintjét jelzik. A magasabb érték jobb eredményt jelöl. Például:

1234AB

1) Súrlódás elleni védelem: 0-4 teljesítményszint

2) Vágás elleni védelem, vágásteszt: 1-5 teljesítményszint.

3) Szakítószilárdság: 1-4 teljesítményszint.

4) Átlyukasztási szilárdság: 1-4 teljesítményszint.

A) Vágás elleni védelem, TDM teszt EN ISO 13997:1999, A-F teljesítményszint. Ezt a tesztet abban az esetben kell elvégezni, ha az anyag a vágásteszt során kicsorbítja a pengét. A betű a referencia teljesítmény eredményére utal.

B) A behatás elleni védelem jele a P

A legalább két réteggel rendelkező kesztyűk esetében a végső besorolás nem feltétlenül tükrözi a legkülső réteg teljesítményét.

Ha X = A teszt nincs értékelve

A tesztelést a kesztyű tenyerén végzik, ha nincs más utasítás.

Ha nincs meghatározva, abban az esetben a kesztyű nem tartalmaz olyan anyagokat, melyekről köztudott, hogy allergiás reakciókat okozhatnak.

Ez a modell latexet tartalmaz, amely allergiás reakciókat okozhat.

#### A kesztyű jelölése

Valamennyi modell vizsgálati eredményeit feltüntetjük a kesztyűn és/vagy a csomagoláson, a katalógusunkban és a honlapjainkon.

#### Tárolás:

A kesztyűt sötét, hűvös, száraz helyen tárolja, eredeti csomagolásukban.

A kesztyű mechanikus tulajdonságai csak megfelelő tárolás esetén biztosíthatók. Az élettartam nem határozható meg, mivel azt a használat módja és a tárolási körülmények is befolyásolják.

#### Hulladékkezelés:

A használt kesztyűket az adott ország és/vagy régió hulladékkezelési előírásainak megfelelően kezelje.

**Tisztítás/mosás:** Az elért vizsgálati eredményeket új, mosatlan ruhákon

garantáljuk. Nem vizsgáltuk, hogy milyen hatással van a mosás a kesztyűk védelmi tulajdonságaira, kivéve, ha azt külön jeleztük.

**Mosási útmutató:** Kövesse a megadott mosási utasításokat. Ha nincs

más mosási utasítás, a kesztyűt öblítse ki vízzel, és levegőn szárítsa meg.

**Weboldal:** Bővebb tájékoztatás a [www.guidegloves.com](http://www.guidegloves.com) címen található.

## IS

### Leiðbeiningar um notkun GUIDE hlífðarhanska og armhlífa til almennrar notkunar

**CE flokkur 2** þar sem meðal hættu er á alvarlegu tjóni

#### Notkun

Ekki á að nota hanskana ef hættu er á því að þeir festist í hreyfanlegum vélarhlutum

#### Við mælum með því að hanskarnir séu prófaðir og leitað að skemmdum fyrir notkun.

Vinnuveitandinn ber ábyrgð á því ásamt notandnaum að kanna sé að hanskarnir veiti þá vörn sem vinnuaðstæður krefjast.

#### Grunnkröfur

Allir GUIDE hanskar samsvara PPE reglugerðinni (ESB) 2016/425 og staðli EN 420:2003+A1:2009.

**Samræmisýfirlýsing** fyrir þessa vöru kann að vera á vefsvæðinu okkar:

[guidegloves.com/doc](http://guidegloves.com/doc)

**Hanskarnir eru hannaðir til að vernda fyrir eftirfarandi áhættuþáttum:**



**EN 388:2016+A1:2018 - Öryggishanskar fyrir vélavinnu**

Stafirnir við hlið myndarinnar, fjórir tölustafir og einn eða tveir bókstafir, gefa til kynna verndarstig hanskana. Því hærra sem gildið er því meiri vörn. Dæmi: 1234AB.

1) Skrámuvörn: þolstig 0 til 4

2) Skurðarþol, coup-prófun: þolstig 1 til 5.

3) Rifþol: þolstig 1 til 4.

4) Götunarþolið: þolstig 1 til 4.

A) Skurðarvörn, TDM-próf EN ISO 13997:1999, þolstig A til F. Þessi prófun skal fara fram ef efnið gerir blaðið bitlaust við coup-prófun.

Bókstafurinn veður viðmiðunarniðurstaða.

B) Höggvörn: tilgreind með stafnum P

Í hönskum með tveimur eða fleiri lögum endurspeglar heildarflokkunin ekki endilega þolstig ysta lagsins

Ef X = prófun ekki metin

Prófun fer fram í lófa hanskans nema annað sé tekið fram.

Sé það ekki tekið fram inniheldur hanskin engin þekkt ofnæmisvaldandi efni.

Þessi gerð inniheldur latex sem getur valdið ofnæmisviðbrögðum

#### Merking hanskana

Niðurstöður prófana á hverri gerð eru merktar á hanskana og/eða umbúðirnar, í vörulista og á vefsíðu okkar.

#### Geymsla:

Hanskana á að geyma á myrkum, köldum og þurrum stað í upprunalegum umbúðum. Hanskarnir glata ekki eiginleikum sínum ef þeir eru geymdir á réttan hátt. Endingartími hanskana er óákveðinn en hann ræðst af því hvernig á að nota þá og hvernig þeir eru geymdir.

#### Förgun:

Fargið hönskunum í samræmi við gildandi reglur á hverjum stað.

**Hreinsun/þvottur:** Þær niðurstöður sem hafa fengist úr prófunum eru tryggðar fyrir nýja og óþvegna hanska. Áhrif þvottar á verndandi eiginleika hanskana hafa ekki verið prófuð nema annað sé tekið fram.

**Þvottaleiðbeiningar:** Fylgið tilgreindum þvottaleiðbeiningum. Ef engar þvottaleiðbeiningar koma fram skal þvo með mildri sápu og loftþurrka.

**Vefur:** Nánari upplýsingar fást á [www.guidegloves.com](http://www.guidegloves.com)

## IT

### Istruzioni per l'uso delle protezioni per le braccia e dei guanti di

#### protezione GUIDE per usi generici

**Categoria CE 2,** protezione contro il rischio medio di lesioni gravi

#### Utilizzo

I guanti non sono indicati ove sussista il rischio di trascinamento da parte di ingranaggi meccanici in movimento.

## **Si consiglia di testare e controllare l'integrità dei guanti prima dell'uso.**

È responsabilità del datore di lavoro e dell'operatore analizzare che ogni guanto sia in grado di proteggere dai rischi che possono insorgere in qualsiasi condizione di lavoro.

### **Requisiti di base**

Tutti i guanti GUIDE sono conformi al regolamento (UE) sui dispositivi di protezione individuale 2016/425 e alla norma EN 420:2003+A1:2009.

**La dichiarazione di conformità** per questo prodotto è reperibile al nostro sito: [guidegloves.com/doc](http://guidegloves.com/doc)

**I guanti sono stati disegnati per proteggere contro i seguenti rischi:**



### **EN 388:2016+A1:2018 - Guanti di protezione contro rischi meccanici**

I caratteri vicini al pittogramma, quattro numeri e una o due lettere, indicano il livello di protezione del guanto. A numero maggiore corrisponde un risultato migliore. Esempio: 1234AB.

- 1) Resistenza all'abrasione: livello di prestazioni da 0 a 4
  - 2) Resistenza al taglio, prova d'impatto: livello di prestazioni da 1 a 5.
  - 3) Resistenza allo strappo: livello di prestazioni da 1 a 4.
  - 4) Resistenza alla punturazione: livello di prestazioni da 1 a 4.
- A) Protezione dai tagli, test TDM EN ISO 13997:1999, livello di prestazioni da A a F. Questo test dev'essere eseguito se il materiale smussa la lama durante la prova d'impatto. La lettera rappresenta il risultato delle prestazioni di riferimento.

B) Protezione dagli impatti: è indicata dalla lettera P

Per i guanti con due o più strati, la classificazione generale non riflette necessariamente le prestazioni dello strato più esterno

Se è presente una X, il test non è stato valutato.

I test sono effettuati sul palmo del guanto, salvo diversa indicazione.

Se non specificato, i guanti non contengono sostanze note per causare reazioni allergiche.

Il presente modello contiene lattice e può causare reazioni allergiche.

### **Contrassegno sul guanto**

I risultati dei test per ciascun modello sono riportati sul guanto e/o sulla confezione, nel nostro catalogo e sulle nostre pagine web.

### **Conservazione:**

I guanti vanno conservati in un luogo scuro, fresco e asciutto e nella confezione originale. Se adeguatamente conservati, i guanti e le relative proprietà meccaniche non subiranno alterazioni. La durata a magazzino non può essere determinata ed è dipendente dall'utilizzo e dalle condizioni di conservazione.

### **Smaltimento:**

I guanti usati devono essere smaltiti in conformità dei requisiti vigenti in ogni paese e/o regione.

**Pulizia/lavaggio:** I risultati ottenuti nei test sono garantiti per guanti nuovi e non lavati. Non sono stati testati gli effetti del lavaggio sulle proprietà protettive dei guanti, salvo se specificato.

**Istruzioni di lavaggio:** Seguire le istruzioni di lavaggio indicate. Se non sono presenti specifiche istruzioni di lavaggio, lavare con acqua corrente e asciugare all'aria.

**Sito web:** Ulteriori informazioni sono disponibili su [www.guidegloves.com](http://www.guidegloves.com)

## **LT**

### **Nurodymai, kaip naudoti „GUIDE“ apsauginės pirštines ir rankoves bendrajai paskirčiai**

**CE 2 kategorijos** pirštines apsaugo nuo vidutinio pavojaus sunkiai susižeisti.

### **Naudojimas**

Draudžiama mėvėti pirštines, jeigu jos gali užkibti už judančios mašinos dalių ir įsipainioti.

**Rekomenduojame prieš naudojant patikrinti pirštines ir apžiūrėti, ar jos nepažeistos.**

Darbdavys privalo kartu su darbuotoju iširti ir įvertinti, ar pirštines apsaugo nuo pavojų, galinčių kilti atliekant konkrečius darbus.

### **Pagrindiniai reikalavimai**

Visos „GUIDE“ pirštines atitinka AAP reglamentą (ES) 2016/425 ir EN 420:2003+A1:2009 standartą

Šio gaminio **atitikties deklaraciją** galima rasti mūsų svetainėje:

[guidegloves.com/doc](http://guidegloves.com/doc)

**Šios pirštines skirtos apsaugoti nuo tokių pavojų:**



### **EN 388:2016+A1:2018 Apsauginės pirštines nuo mechaninių rizikos veiksnių**

Šalia piktogramos esantys simboliai (keturi skaičiai ir viena arba dvi raidės) nurodo pirštinių apsaugos lygį. Kuo didesnė reikšmė, tuo geresnis rezultatas. Pavyzdžiui, 1234AB.

- 1) Atsparumas dilinimui: savybės lygis nuo 0 iki 4
  - 2) Atsparumo įpjovimui, įpjovimo bandymas: savybės lygis nuo 1 iki 5.
  - 3) Atsparumas plyšimui: savybės lygis nuo 1 iki 4.
  - 4) Atsparumas pradūrimui: savybės lygis nuo 1 iki 4.
- A) Apsauga nuo įpjovimo, TDM bandymas EN ISO 13997:1999, savybės lygis nuo A iki F. Šis bandymas atliekamas tuo atveju, jei per įpjovimo bandymą medžiaga atbukina ašmenis. Tokiu atveju raidė laikytina pagrindine pirštines atsparumo įpjovimui lygio nuoroda.

B) Apsauga nuo smūgių: ją nurodo raidė „P“

Jei pirštines turi du ar daugiau sluoksnių, bendroji klasifikacija nebūtinai atspindės išorinio sluoksnio savybę

Kai X = bandymas nevertinamas

Bandymas atliekamas su pirštinių delnu, jei nenurodyta kitaip.

Jeigu nenurodyta kitaip, pirštinių sudėtyje nėra jokių žinomų medžiagų, galinčių sukelti alerginę reakciją.

Šio gaminio sudėtyje yra latekso, galinčio sukelti alerginę reakciją.

### **Pirštinių žymėjimas**

Kiekvieno modelio patikros rezultatai nurodomi ant pirštinių ir (arba) jų pakuočių, taip pat pateikiami mūsų kataloge ir tinklalapiuose.

### **Sandėliavimas**

Laikykite pirštines originalioje pakuotėje tamsioje, vėsioje ir sausoje vietoje. Sandėliuojant tinkamai, mechaninės pirštinių savybės nebus paveiktos. Neįmanoma nustatyti pirštinių tinkamumo naudoti termino. Jis priklauso nuo paskirties ir sandėliavimo sąlygų.

### **Utilizavimas**

Panaudotas pirštines išmeskite pagal atitinkamoje šalyje ar regione galiojančius reikalavimus.

**Valymas / plovimas.** Patikros metu nustatyti rezultatai taikomi naujoms ir neplautoms pirštinėms. Jeigu nenurodyta kitaip, plovimo poveikis apsauginėms pirštinių savybėms netikrintas.

**Nurodymai, kaip plauti.** Būtina laikytis pateiktų nurodymų, kaip plauti. Jei nenurodyta, kaip plauti, išskalaukite vandeniu ir natūraliai išdžiovinkite.

**Svetainė:** Daugiau informacijos rasite svetainėse [www.guidegloves.com](http://www.guidegloves.com)

## **LV**

### **GUIDE vispārīga pielietojuma aizsargcimdu un roku sargu lietošanas instrukcija**

**CE 2. kategorija** – tiek nodrošināta aizsardzība situācijās, kad pastāv vidējs nopietnu ievainojumu gūšanas risks

### **Pielietojums**

Cimdus nedrīkst lietot, ja pastāv to iekēršanās risks kustīgās iekārtu daļās

**Mēs iesakām pirms lietošanas rūpīgi pārbaudīt, vai cimdiem nav bojājumu.**

Darba devēja pienākums ir kopā ar lietotāju veikt analīzi, vai katrs cimdš sniedz aizsardzību pret riskiem, kuri var parādīties jebkurā iespējamā darba situācijā.

### **Pamatprasības**

Visi GUIDE cimdi atbilst IAL regulas (ES) 2016/425 un standarta EN 420:2003+A1:2009 prasībām.

Šī izstrādājuma **atbilstības deklarāciju** ir aplūkojama mūsu tīmekļa vietnē: [guidegloves.com/doc](http://guidegloves.com/doc).

**Šie cimdi ir izstrādāti, lai nodrošinātu aizsardzību pret šādiem riskiem:**



### **EN 388:2016+A1:2018 — Aizsargcimdi pret mehāniskiem riskiem**

Parametri līdzās piktogrammai, četri cipari un viens vai divi burti norāda cimdu aizsarglīmeni. Jo augstāka vērtība, jo labāks rezultāts. Piemērs: 1234AB.

- 1) Nolietojuma noturība: no 0. līdz 4. veikspējas līmenim.
- 2) Noturība pret griezumiem, izturības tests: no 1. līdz 5. veikspējas līmenim.
- 3) Noturība pret plīsumiem: no 1. līdz 4. veikspējas līmenim.
- 4) Noturība pret caurduršanu: no 1. līdz 4. veikspējas līmenim.



A) Aizsardzība pret griezumiem, TDM tests EN ISO 13997:1999, no A līdz F veikspējas līmenim. Šis tests ir jāveic, ja materiāls notrulina asmeni izturības testa laikā. Burts norāda atsauces veikspējas rezultātu.

B) Aizsardzība pret triecieniem: norādīta ar P Cimdiem ar diviem vai vairākiem slāņiem vispārīgā klasifikācija neatspoguļo ārējā slāņa veikspējas parametrus

X = tests nav novērtēts

Testēšanu veic cimdā plaukstas daļai (ja vien nav norādīts citādi).

Ja tas nav īpaši norādīts, cimdā nesatur zināmas vielas, kas var izraisīt alerģisku reakciju.

Šis modelis satur lateksu, kas var izraisīt alerģisku reakciju.

#### **Cimdu marķēšana**

Katra modeļa pārbaūžu rezultāti ir atzīmēti uz cimdiem un/vai to iepakojuma, mūsu katalogā un mūsu tīmekļa vietnēs.

#### **Glabāšana:**

Cimdus glabāiet oriģinālajā iepakojumā tumšā, vēsā, sausā vietā. Pareizi uzglabājot cimdus, to mehāniskās īpašības netiek ietekmētas.

Kalpošanas laiks nav nosakāms, tas atkarīgs no izmantošanas un uzglabāšanas apstākļiem.

#### **Izmešana:**

No izlietotajiem cimdiem atbrīvojieties atbilstoši katrā valstī un/vai reģionā spēkā esošajiem noteikumiem.

**Tīrīšana/mazgāšana:** Norādītie pārbaudes rezultāti tiek garantēti jauniem un nemazgātiem cimdiem. Mazgāšanas ietekme uz cimdā aizsargājošajām īpašībām nav pārbaudīta, ja vien īpaši nav norādīts citādi.

**Norādījumi par mazgāšanu:** Ievērojiet īpašos norādījumus par mazgāšanu. Ja nav sniegti mazgāšanas norādījumi, skalojiet ar ūdeni un ļaujiet nožūt.

**Vietne** Papildu informāciju var iegūt vietnēs [www.guidegloves.com](http://www.guidegloves.com)

## **MT**

**Istruzzjonijiet għall-użu tal-ingwanti protettivi u l-protezzjonijiet tad-dirgħajn GUIDE għal użu ġenerali**

**Kategorija CE 2**, protezzjoni meta jkun hemm riskju medju ta' korrimment gravi

#### **Użu**

L-ingwanti ma għandhomx jintlibsu meta hemm riskju ta' taħbil ma' partijiet li jiċċaqlqu tal-magni

Nirakkomandaw li l-ingwanti jiġu ttestjati u kkontrollati għal ħsarat qabel l-użu.


Hija r-responsabbiltà tal-impjegatur flimkien mal-utent li janalizzaw jekk kull ingwanta toffrix protezzjoni kontra r-riskji li jista' jkun hemm fi kwalunkwe sitwazzjoni tax-xogħol.

#### **Domandi bażiċi**

L-ingwanti GUIDE kollha jikkorrispondu għar-regolament PPE (UE) 2016/425 u l-istandard EN 420:2003+A1:2009.

**Dikjarazzjoni ta' konformità** ta' dan il-prodott tista' tinsab fuq is-sit tal-web tagħna: [guidegloves.com/doc](http://guidegloves.com/doc)

**L-ingwanti huma ddisinjati biex jiproteġu kontra r-riskji li ġejjin:**

 **EN 388:2016+A1:2018 - Ingwanti protettivi kontra riskji mekkanici**  
Il-karattri hdejn il-pittogramma, li jikkonsistu f'erba' numri u ittra waħda jew żewġ ittri, jindikaw il-livell protettiv tal-ingwanta. Ir-riżultat ikun aħjar aktar ma jkun għoli l-valur. Perezempju: 1234AB.

1) Reżistenza għall-brix: livell ta' prestazzjoni 0–4

2) Reżistenza għall-qtuġħ (coup test): livell ta' prestazzjoni 1–5.

3) Reżistenza għat-tiċrit: livell ta' prestazzjoni 1–4.

4) Reżistenza għat-titqib: livell ta' prestazzjoni 1–4.

A) Protezzjoni kontra l-qtuġħ (TDM test) EN ISO 13997:1999, livell ta' prestazzjoni A–F. Dan it-test għandu jitwettag jekk il-materjal jiddanneġġja x-xafra waqt il-coup test. L-ittra titqies bħala r-riżultat għall-prestazzjoni ta' referenza.

B) Protezzjoni kontra l-impatti: indikata bl-ittra P

Jekk l-ingwanti jkollhom żewġ saffi ta' materjal jew aktar, il-klassifikazzjoni mhux bilfors tirrifletti l-prestazzjoni tas-saff ta' fuq nett

Jekk X - It-Test mhux ivvalutat

L-ittestjar isir fuq il-pala tal-ingwanta, sakemm ma jkunx speċifikat mod ieħor.

Sakemm mhux speċifikat l-ingwanta ma fihiex kwalunkwe sustanza magħrufa li tista' tikkawża reazzjonijiet allergiċi.

Dan il-mudell fih il-Latex u jista' jikkawża reazzjonijiet allergiċi.

#### **Immarkar tal-ingwanti**

Ir-riżultati tat-testijiet għal kull mudell huma mmarkati fuq l-ingwanta u/jew l-ippakkjar tagħha, fil-katalogu tagħna u fuq il-paġni tal-web tagħna.

#### **Ħżin:**

Aħżen l-ingwanti f'post mudlam, frisk u xott fl-ippakkjar oriġinali agħhom.

Il-proprietajiet mekkanici tal-ingwanta mhux se jkunu affettwati meta tinħażen kif xieraq. Il-ħajja ta' fuq l-ixkaffa ma tistax tiġi determinata u tiddependi fuq l-użu maħsub u l-kundizzjonijiet tal-ħżin.

**Rimi:** Armi l-ingwanti użati skont ir-rekwiżiti ta' kull pajjiż u/jew reġjun.

**Tindif/ħasil:** Ir-riżultati miksuba fit-testijiet huma ggarantiti għal ingwanti ġodda u mhux maħsulini. L-effett tal-ħasil fuq il-proprietajiet protettivi tal-ingwanti ma jkunx ġie ttestjat sakemm ma jkunx speċifikat.

**Istruzzjonijiet għall-ħasil:** Segwi l-istruzzjonijiet tal-ħasil speċifikati. Jekk l-istruzzjonijiet tal-ħasil mhumiex speċifikati, aħsel bl-ilma u nixxef bl-arja.

**Sit web:** Aktar informazzjoni tista' tinkiseb fuq [www.guidegloves.com](http://www.guidegloves.com)

## **NL**

**Gebruiksaanwijzing voor beschermende handschoenen en armbeschermingen van GUIDE voor algemeen gebruik**

**CE-categorie 2**, bescherming bij matig risico van ernstig letsel

#### **Gebruik**

De handschoenen mogen niet worden gedragen wanneer het risico bestaat dat ze verstrikt raken in bewegende machineonderdelen.

**Wij raden aan de handschoenen voor gebruik te testen en te controleren op beschadiging.**

Het is de gezamenlijke verantwoordelijkheid van de werkgever en de gebruiker om na te gaan of elke handschoen bescherming biedt tegen de risico's die zich in een gegeven werksituatie kunnen voordoen.

#### **Basisvereisten**

Alle GUIDE-handschoenen voldoen aan de PPE-richtlijnen (EU) 2016/425 en de standaard EN 420:2003+A1:2009.

De **verklaring van overeenstemming** voor dit product vindt u op onze website: [guidegloves.com/doc](http://guidegloves.com/doc)

**De handschoenen zijn ontworpen om bescherming te bieden tegen de volgende risico's:**

 **EN 388:2016+A1:2018 - Beschermende handschoenen tegen mechanische gevaren**

De karakters naast het pictogram, vier cijfers en één of twee letters, geven het beschermingsniveau van de handschoen aan. Hoe hoger de waarde, hoe beter het resultaat. Voorbeeld 1234AB.

1) Schuurbestendigheid: prestatieniveaus 0 tot 4

2) Snijbestendigheid, coup-test: prestatieniveaus 1 tot 5.

3) Scheurbestendigheid: prestatieniveaus 1 tot 4.

4) Perforatiebestendigheid: prestatieniveaus 1 tot 4.

A) Snijbescherming, TDM test EN ISO 13997:1999, prestatieniveaus A tot F. Deze test moet uitgevoerd worden indien het materiaal het mesje bot maakt tijdens de Couptest. De letter staat voor het referentieprestatieresultaat.

B) Schokbescherming: wordt aangegeven door een P

Voor handschoenen met twee of meer lagen geeft de totale classificatie niet noodzakelijkerwijs de prestatie van de buitenste laag aan

Indien X = Test niet geëvalueerd

De test wordt uitgevoerd op de palm van de handschoen, tenzij anders is aangegeven.

Tenzij anders vermeld bevat de handschoen geen stoffen waarvan bekend is dat ze allergische reacties kunnen veroorzaken.

Dit model bevat latex, dat allergische reacties kan veroorzaken.

#### **Markering van de handschoen**

De testresultaten voor elk model staan vermeld op de handschoen en/of op de verpakking, in onze catalogus en op onze websites.

#### **Bewaren:**

Bewaar de handschoenen op een donkere, koele en droge plaats in hun oorspronkelijke verpakking. Wanneer op de juiste wijze bewaard,

veranderen de mechanische eigenschappen van de handschoen niet.

De levensduur kan niet worden bepaald en hangt af van het beoogde gebruik en de bewaaromstandigheden.

#### **Wegdoen:**

Doe gebruikte handschoenen weg in overeenstemming met de geldende voorschriften in uw land en/of regio.

**Reinigen/wassen:** De bereikte testresultaten worden gegarandeerd voor nieuwe, niet-gewassen handschoenen. Er is niet getest welk effect het wassen van de handschoenen heeft op hun beschermende eigenschappen, tenzij aangegeven.

**Wasvoorschriften:** Volg de aangegeven wasvoorschriften. Indien er geen aparte wasinstructies zijn, spoel af met water en laat drogen aan de lucht.

**Website:** Verdere informatie is beschikbaar op [www.guidegloves.com](http://www.guidegloves.com)

## NO

**Bruksanvisning for GUIDE vernehansker og arbeskyttere til generell bruk**

**CE-kategori 2**, beskyttelse når risikoen for alvorlig personskaade er middels stor

### Bruk

Hanskene skal ikke brukes hvis det er risiko for at de setter seg fast i bevegelige deler i en maskin

**Vi anbefaler at hanskene testes og kontrolleres med henblikk på skade før bruk.**


Det er arbeidsgiverens ansvar sammen med brukeren å analysere om den aktuelle hansken beskytter mot de risikoer som kan oppstå i en viss arbeidssituasjon.

### Grunnkrav

Alle GUIDE-hansker samsvarer med PPE-regulativet (EU) 2016/425 og standard EN 420:2003+A1:2009.

**Konformitetserklæring** for dette produktet finnes på vår hjemmeside: [guidegloves.com/doc](http://guidegloves.com/doc)

**Hanskene er konstruert for å beskytte mot følgende risikoer:**

 **EN 388:2016+A1:2018 – Vernehansker mot mekaniske risikoer**

Tegnene ved siden av piktogrammet, fire tall og en eller to bokstaver, viser hanskens beskyttelsesnivå. Jo høyere verdi, desto bedre resultat. Eksempel: 1234AB.

1) Slitasjebestandighet: Nivå 0 til 4

2) Skjæreb Bestandighet, coup-test: Nivå 1 til 5.

3) Rivefasthet: Nivå 1 til 4.

4) Punkteringsbestandighet: Nivå 1 til 4.

A) Skjæreb Bestandighet, TDM-test EN ISO 13997:1999, nivå A til F. Denne testen skal utføres hvis materialet sløver bladet i løpet av testen.

Bokstaven blir referansen for resultatet.

B) Støtbeskyttelse: Angis med en P

For hansker med to eller flere lag, gjenspeiler ikke nødvendigvis den totale klassifiseringen ytelsen til det ytre laget

Hvis X = test ikke vurdert

Testing utføres på hanskens håndflate, med mindre annet er oppgitt.

Hvis ikke annet er oppgitt, inneholder ikke hansken noen kjente stoffer som kan forårsake allergiske reaksjoner.

Denne modellen inneholder lateks som kan forårsake allergiske reaksjoner.

### Merking av hansken

Testresultat for respektive modell er angitt på hansken og/eller dens emballasje, i vår katalog og på våre nettsider.

### Oppbevaring:

Oppbevar hanskene i originalemballasjen på et mørkt, svalt og tørt sted.

Hanskens mekaniske egenskaper vil ikke bli påvirket dersom den oppbevares på riktig måte. Holdbarhetstiden kan ikke angis presist og avhenger av de aktuelle forholdene ved bruk og oppbevaring.

### Kassering:

Brukte hansker skal deponeres i henhold til nasjonale/regionale bestemmelser.

**Rengjøring/vask:** Oppnådde testresultater garanteres for nye og uvaskede hansker. Effekten av vask på hanskenes beskyttelsesegenskaper er ikke testet med mindre det er angitt.

**Vaskeanvisning:** Følg de angitte vaskeanvisningene. Hvis det ikke er angitt vaskeanvisning, skal de skylles i vann og lufttørkes.

**Nettsted:** Ytterligere informasjon er å finne på [www.guidegloves.com](http://www.guidegloves.com)

## PL

**Instrukcja użytkowania rękawic ochronnych i ochraniaczy przedramienia firmy GUIDE przeznaczonych do ogólnego użytku**  
**Kategoria 2** ochrony EWG, jeśli istnieje umiarkowane ryzyko poważnego obrażenia

### Zastosowanie

Rękawice nie powinny być noszone, jeśli istnieje ryzyko zaplątania się w poruszające się części maszyny

**Zalecamy, aby przed użyciem rękawice zostały przetestowane pod kątem uszkodzeń.**

Obowiązkiem pracodawcy oraz użytkownika jest dokonanie oceny, czy każda rękawica zapewnia ochronę przed ryzykiem, które może pojawić się w danej sytuacji w pracy.

### Podstawowe wymagania

Wszystkie rękawice GUIDE odpowiadają wymogom dyrektywy PPE (UE) 2016/425 i normy EN 420:2003+A1:2009.

**Deklarację zgodności** dla tego produktu można znaleźć na naszej stronie internetowej: [guidegloves.com/doc](http://guidegloves.com/doc)

**Rękawice są zaprojektowane w celu zapewnienia ochrony przed następującymi zagrożeniami:**

 **EN 388:2016+A1:2018 – Rękawice ochronne zabezpieczające przed urazami mechanicznymi**

Znaki obok ilustracji – cztery cyfry i jedna lub dwie litery – wskazują na poziom właściwości ochronnych rękawic. Wyższa wartość oznacza wyższą ochronę. Przykład: 1234AB.

1) Odporność na ścieranie: poziom ochrony od 0 do 4

2) Odporność na przecinanie, próba sztychu: poziom ochrony od 1 do 5

3) Odporność na rozdarcie: poziom ochrony od 1 do 4

4) Odporność na przebicie: poziom ochrony od 1 do 4

A) Odporność na przecinanie, test TMD, zgodny z EN ISO 13997:1999, poziom ochrony od A do F. Ten test należy przeprowadzić, jeśli materiał, z którego zrobione są rękawice, stępi ostrze testowe. Litera ta oznacza wówczas referencyjny poziom ochrony.

B) Odporność na uderzenie: oznaczona jest jako P

Dla rękawic z dwiema lub więcej warstwami, ogólna klasyfikacja niekoniecznie odzwierciedla poziom ochrony warstwy zewnętrznej

Znak X oznacza, że test nie został oceniony

Test przeprowadza się na spodniej stronie rękawicy (stronie dłoni), chyba że wymóg stanowi inaczej.

Jeśli nie zostało to określone, rękawica nie zawiera żadnych znanych substancji, które mogą spowodować reakcję alergiczną.

Ten model zawiera lateks, który może spowodować reakcję alergiczną.

### Oznaczenia rękawic

Wyniki testów każdego modelu są oznaczone na rękawicy i/lub na jej opakowaniu, w naszym katalogu oraz na naszych stronach internetowych.

### Przechowywanie:

Rękawice należy przechowywać w ciemnym, chłodnym i suchym miejscu w ich oryginalnym opakowaniu. Właściwe przechowywanie zapewnia zachowanie własności mechanicznych rękawic. Okres trwałości nie może zostać określony i zależy od zakładanego użycia i warunków przechowywania.

### Usuwanie:

Zużyte rękawice należy usuwać zgodnie z przepisami obowiązującymi w każdym kraju i/lub regionie.

**Czyszczenie i mycie:** Zgodność z wynikami prób jest zagwarantowana w przypadku nowych, niemytych jeszcze rękawic. O ile nie zostało to określone inaczej, wpływ mycia na właściwości ochronne rękawic nie został zbadany.

**Instrukcje dotyczące mycia:** Przestrzegać udzielonych instrukcji dotyczących mycia. Jeśli nie podano zaleceń dotyczących prania, splukać wodą i osuszyć strumieniem powietrza.

**Strona internetowa:** Dodatkowe informacje można uzyskać na stronie [www.guidegloves.com](http://www.guidegloves.com)

## PT

**Instruções de utilização para as luvas de proteção e proteções para braços da GUIDE para uma utilização geral**  
**CE categoria 2**, proteção quando existe um risco médio de ferimentos graves

## Utilização

A luva não deve ser utilizada quando existe o risco de entrelaçamento com as peças em movimento da máquina

**Antes da utilização, recomendamos que as luvas sejam testadas e verificadas para detetar quaisquer danos.**

É da responsabilidade do empregador, juntamente com o utilizador, analisar se cada luva protege contra os riscos que possam surgir em qualquer situação de trabalho.

### Requisitos básicos

TODAS as luvas GUDE correspondem ao regulamento PPE (UE) 2016/425 e à norma EN 420:2003+A1:2009.

A **Declaração de Conformidade** deste produto pode ser encontrada no nosso Web site: [guidegloves.com/doc](http://guidegloves.com/doc)

**As luvas foram concebidas para proteção contra os seguintes riscos:**



**EN 388:2016+A1:2018 - Luvas de proteção contra riscos mecânicos**

Os caracteres ao lado do pictograma, quatro algarismos e uma ou duas letras, indicam o nível de proteção da luva. Quanto maior o valor, melhor o resultado. Exemplo 1234AB.

- 1) Resistência à abrasão: nível de desempenho de 0 a 4
- 2) Resistência a cortes, teste de golpe: nível de desempenho de 1 a 5.
- 3) Resistência a rasgões: nível de desempenho de 1 a 4.
- 4) Resistência à perfuração: nível de desempenho de 1 a 4.

A) Proteção contra cortes, teste TDM EN ISO 13997:1999, nível de desempenho A a F. Este teste será realizado se o material embotar a lâmina durante o teste de golpe. A letra torna-se o resultado do desempenho de referência.

B) Proteção de impacto: é especificado por um P

Para luvas com duas ou mais camadas, a classificação geral não reflete necessariamente o desempenho da camada mais externa

Se X = Teste não avaliado

Os testes são realizados na palma da luva, a menos que especificado de outro modo.

Se não especificado a luva não contém quaisquer substâncias conhecidas que possam causar reações alérgicas.

Este produto contém Látex que pode causar reações alérgicas.

### Marcação da luva

Os resultados dos testes de cada modelo estão marcados na luva e/ou na sua embalagem, no nosso catálogo e nas nossas páginas da Internet.

### Armazenamento:

Guarde as luvas num local escuro, seco e arejado na sua embalagem original. As propriedades mecânicas da luva não serão afetadas quando armazenadas adequadamente. A vida útil não pode ser determinada e depende da utilização prevista e das condições de armazenamento.

### Eliminação:

Elimine as luvas usadas em conformidade com os requisitos de cada país e/ou região.

**Limpeza/lavagem:** Os resultados dos testes alcançados são garantidos para luvas novas e luvas não lavadas. A menos que especificado, o efeito da lavagem nas propriedades de proteção das luvas não foi testado.

**Instruções de lavagem:** Siga as instruções de lavagem especificadas. Caso não existam instruções de lavagem especificadas, enxague com água e seque ao ar.

**Página Web:** Pode obter mais informações em [www.guidegloves.com](http://www.guidegloves.com)

## RO

**Instrucțiuni de utilizare pentru mănuși de protecție și protecții pentru brațe GUIDE pentru uz general**

**Protecție CE categoria 2** în cazul în care există un risc mediu de vătămări grave

### Utilizare

Mănușile nu vor fi purtate dacă există riscul de încâlcire cu piesele mobile ale utilajelor

**Se recomandă testarea și verificarea mănușilor pentru defecte înainte de utilizare.**

Este responsabilitatea angajatorului și a utilizatorului să verifice dacă fiecare mănușă protejează împotriva riscurilor ce pot apărea în orice situație de lucru.

### Cerințe de bază

Toate mănușile GUIDE corespund reglementării EIP (UE) 2016/425 și standardului EN 420:2003+A1:2009.

**Declarația de conformitate** pentru acest produs poate fi găsită la site-ul nostru web: [guidegloves.com/doc](http://guidegloves.com/doc)

**Mănușile sunt concepute pentru a oferi protecție împotriva următoarelor riscuri:**



**EN 388:2016+A1:2018 - Mănuși de protecție împotriva riscurilor mecanice**

Caracterele de lângă pictogramă, patru cifre și două litere, indică nivelul de protecție al mănușilor. Cu cât valoarea este mai mare, cu atât rezultatul este mai bun. Exemplu 1234AB.

- 1) Rezistența la abraziune: nivel de performanță între 0 și 4
- 2) Rezistența la tăiere, testul coupe: nivel de performanță între 1 și 5.
- 3) Rezistența la rupere: nivel de performanță între 1 și 4.
- 4) Rezistența la străpungere: nivel de performanță între 1 și 4.

A) Protecție la tăiere, test TDM EN ISO 13997:1999, nivel de performanță între A și F. Testul trebuie făcut dacă materialul tocește lama în timpul testului coupe. Scrisoarea se transformă în referința la rezultatul de performanță.

B) Protecția la impact: este specificată de un P

Pentru mănușile care au două sau mai multe straturi, clasificarea generală nu reflectă în mod necesar performanța stratului exterior

Dacă X = Testul nu a fost evaluat

Testarea se efectuează în palma mănușii, dacă nu este precizat altfel.

Dacă nu se specifică, mănușa nu conține substanțe cunoscute care pot cauza reacții alergice.

Acest model conține Latex, care poate provoca reacții alergice.

### Marcarea mănușilor

Rezultatele testelor pentru fiecare model sunt marcate pe mănuși și/sau pe ambalajul acestora, în catalogul nostru și pe paginile noastre web.

### Depozitare:

Depozitați mănușile în locuri întunecate, răcoroase și uscate, în ambalajul original. Proprietățile mecanice ale mănușii nu vor fi afectate dacă sunt depozitate în mod corespunzător. Durata de valabilitate nu poate fi determinată și depinde de domeniul de utilizare și de condițiile de depozitare.

### Casare:

Casați mănușile utilizate în conformitate cu cerințele fiecărei țări și/sau regiuni.

**Curățare/spălare:** Rezultatele obținute de teste sunt garantate pentru mănuși noi și nespălate. Efectul spălării mănușilor asupra proprietăților de protecție ale acestora nu a fost testat, decât dacă este specificat altfel.

**Instrucțiuni de spălare:** Urmați instrucțiunile de spălare specificate. Dacă nu sunt specificate instrucțiuni de spălare, spălați-le cu apă și lăsați-le la uscat la aer.

**Site Web:** Informații suplimentare se pot obține pe site-urile

[www.guidegloves.com](http://www.guidegloves.com)

## RU

**Инструкция по использованию защитных перчаток и защиты для рук GUIDE общего применения**

**Категория CE 2**, защита в условиях средней опасности сильного травмирования

### Применение

Нельзя носить перчатки, если есть риск того, что они зацепятся за движущиеся части машин

**Рекомендуется проводить испытания и проверку перчаток на повреждения перед использованием.**

Ответственность за проверку защитных свойств каждой перчатки от возможных рисков в любой рабочей ситуации возлагается на работодателя и пользователя.

### Основные требования

Все перчатки GUIDE соответствуют требованиям к средствам индивидуальной защиты (ЕС) 2016/425 и стандарту EN 420:2003+A1:2009.

С **декларацией о соответствии** этих перчаток можно ознакомиться на нашем веб-сайте: [guidegloves.com/doc](http://guidegloves.com/doc)

**Перчатки предназначены для защиты от следующих опасностей:**



## EN 388:2016+A1:2018 — Перчатка, защищающая от механических воздействий

Рядом с пиктограммой расположены четыре цифры и одна или две буквы, которые указывают уровень защиты перчаток. Чем выше значение, тем лучше результат. Пример: 1234AB.

1) Стойкость к истиранию: 0–4

2) Сопротивление порезу, испытание прочности перчаток на порез: 1–5.

3) Сопротивление разрыву: 1–4.

4) Стойкость к проколу: 1–4.

A) Защита от порезов, испытание прочности перчаток на порез с ТДМ, EN ISO 13997:1999, значение от А до F. Это испытание должно проводиться для особо прочных материалов, если при проведении испытания прочности перчаток на порез лезвие тупится. Буква соответствует эталонным показателям.

B) Защита от ударной нагрузки: обозначается «Р»

Для перчаток из нескольких слоев общая классификация может не включать характеристики наружного слоя

Если X = тест не оценивался

Если не указано иначе, тестирование произведено на ладони перчатки.

Если не указано иного, в состав перчаток не входят какие-либо известные вещества, которые могут вызвать аллергические реакции. В состав изделия входит латекс, который может вызывать аллергические реакции.

### Маркировка перчаток

Результаты тестов каждой модели указаны на перчатках и/или их упаковке, в нашем каталоге и веб-страницах.

### Хранение:

Перчатки хранить в темном, прохладном и сухом месте в их оригинальной упаковке. Механические свойства перчатки при правильном хранении не ухудшаются. Срок годности при хранении на складе не может быть определен и зависит от предполагаемого использования и условий хранения.

### Утилизация:

Утилизация использованных перчаток выполняется согласно требованиям конкретной страны и/или региона.

**Чистка/стирка:** Полученные результаты испытаний гарантированы для новых, не подвергавшихся стирке перчаток. Последствия стирки для защитных свойств перчаток не были проверены, если не указано иначе.

**Инструкции для стирки:** Следуйте указанным инструкциям для стирки. Если инструкции для стирки не указаны, промойте водой и высушите.

**Веб-сайт:** Дополнительная информация приведена на сайтах [www.guidegloves.com](http://www.guidegloves.com)

## SK

### Pokyny na používanie ochranných rukavíc a chráničov horných končatín značky GUIDE určených na bežné použitie

Ochrana CE kategórie 2 na situácie so stredným rizikom vážneho poranenia

#### Používanie

Rukavice nenoste v prípade, ak hrozí nebezpečenstvo zachytenia do pohyblivých častí strojov.

**Pred použitím odporúčame rukavice odskúšať a skontrolovať, či nie sú poškodené.**

Za zistenie, či rukavice poskytujú dostatočnú ochranu pred rizikami v akejkoľvek pracovnej situácii, zodpovedá zamestnávateľ spolu s používateľom.

#### Základní požiadavky

Všetky rukavice GUIDE splňajú požiadavky smernice 2016/425/EÚ o osobných ochranných prostriedkoch a normy EN 420:2003+A1:2009.

**Vyhlasenie o zhode** tohto produktu je k dispozícii na našej webovej stránke: [guidegloves.com/doc](http://guidegloves.com/doc)

**Tieto rukavice sú určené na ochranu pred nasledujúcimi rizikami:**



## EN 388:2016+A1:2018 - Ochranné rukavice proti mechanickému poškodeniu

Stupeň ochrany, ktorý rukavice poskytujú, označujú znaky vedľa obrázku, štyri číslice a jedno alebo dve písmená. Čím vyššia je hodnota, tým lepší bude výsledok. Príklad 1234AB.

1) Odolnosť voči zodraniu: úroveň účinnosti od 0 do 4

2) Odolnosť voči pretrhnutiu, tzv. coup test: úroveň účinnosti od 1 do 5.

3) Odolnosť voči opotrebeniu: úroveň účinnosti od 1 do 4.

4) Odolnosť voči prepichnutiu: úroveň účinnosti od 1 do 4.

A) Ochrana pred pretrhnutím, skúška TDM podľa normy EN ISO 13997:1999, úroveň účinnosti A až F. Táto skúška sa použije v prípade, že materiál počas coup testu otupí čepeľ. Toto písmeno sa stáva referenčným výsledkom účinnosti.

B) Ochrana pred nárazom: určuje ju písmeno P

Pri rukaviciach s dvomi alebo viacerými vrstvami nemusí celková klasifikácia nutne zohľadňovať účinnosť najvrchnejšej vrstvy

Ak X = test nebol hodnotený

Testovanie sa vykonáva na dlani rukavice, pokiaľ nie je uvedené inak.

Rukavice neobsahujú žiadne známe alergény, pokiaľ nie je uvedené inak.

Tento model obsahuje latex, ktorý môže spôsobiť alergické reakcie.

#### Označovanie rukavíc

Výsledky skúšok pre každý model sú vyznačené na rukaviciach alebo na ich obale, v našom katalógu a na našich webových stránkach.

#### Skladovanie:

Rukavice skladujte na tmavom, chladnom a suchom mieste v pôvodných obaloch. V prípade správneho skladovania sa mechanické vlastnosti rukavíc nezmenia. Trvanlivosť nemožno určiť, pretože závisí od určeného použitia a podmienok skladovania.

#### Likvidácia:

Použitie rukavice zlikvidujte v súlade s požiadavkami krajiny alebo oblasti.

**Čistenie/pranie:** Dosiiahnuté výsledky skúšok sa zaručujú v prípade nových a nepraných rukavíc. Pokiaľ nie je uvedené účinnosť prania na ochranné vlastnosti rukavíc, nebol podrobený skúšaniam.

**Pokyny na pranie:** Postupujte podľa uvedených pokynov na pranie. Ak nie sú uvedené žiadne pokyny na umývanie/pranie, opláchnite vodou a nechajte vyschnúť na vzduchu.

**Webová lokalita:** Ďalšie informácie získate na lokalitách

[www.guidegloves.com](http://www.guidegloves.com)

## SL

### Navodila za uporabo varovalnih rokavic in ščitnikov rok GUIDE za splošno uporabo

ES kategorija 2, zaščita v primerih s srednjim tveganjem resnih poškodb

#### Uporaba

Rokavic ne smete nositi, ko je prisotna nevarnost zapletanja z gibljivimi deli strojev

**Svetujemo vam, da pred uporabo preizkusite in pregledate morebitno prisotno poškodb na rokavicah.**

Odgovornost delodajalca je, da skupaj z uporabnikom analizira, če določene rokavice varujejo pred tveganji, ki se lahko pojavijo v določenih delovnih razmerah.

#### Osnovne zahteve

Vse rokavice GUIDE izpolnjujejo zahteve uredbe PPE (EU) 2016/425 in standarda EN 420:2003+A1:2009.

**Izjava o skladnosti** za ta izdelek najdete na našem spletnem mestu: [guidegloves.com/doc](http://guidegloves.com/doc)

**Rokavice so zasnovane za zaščito pred naslednjimi tveganji:**



## EN 388:2016+A1:2018 - Rokavice za zaščito pred mehanskimi nevarnostmi

Znaki poleg slike, štiri številke in ena ali dve črki označujejo nivo zaščite rokavice. Višja kot je vrednost, boljši je rezultat. Primer 1234AB.

1) Odpornost proti drgnjenju: zmogljivostni nivo 0 do 4

2) Odpornost proti urezninam (coupe preizkus): zmogljivostni nivo 1 do 5.

3) Odpornost proti trganju: zmogljivostni nivo 1 do 4.

4) Odpornost proti predrtju: zmogljivostni nivo 1 do 4.

A) Zaščita pred urezninami, TDM preizkus EN ISO 13997:1999, zmogljivostni nivo A do F. Ta preizkus je treba opraviti, če material med coupe preizkusom otopi rezilo. Ta črka postane referenčni rezultat učinkovitosti delovanja.

B) Zaščita pred udarci: je določena s P

Za rokavice z dvema ali več plastmi skupna klasifikacija ni nujno enaka kot učinkovitost zunanje plasti

Če je X = neocenjeni preizkus

Preizkušanje se izvaja na dlani rokavice, razen če je določeno drugače. Če ni drugače navedeno, rokavice ne vsebujejo znanih snovi, ki bi lahko povzročile alergijske reakcije.

Ta model rokavic vsebuje lateks, ki lahko povzroča alergijske reakcije.

#### **Označitev rokavic**

Rezultati testiranj za vsak posamezen model rokavic so označeni na rokavicah in/ali na embalaži, v našem katalogu in na naših spletnih straneh.

#### **Skladiščenje:**

Rokavice hranite na temnem, hladnem in suhem mestu ter v originalni embalaži. S pravilnim skladiščenjem se mehanske lastnosti rokavic ne bodo poslabšale. Roka uporabnosti ni mogoče določiti in je odvisen od namena uporabe in načina shranjevanja.

#### **Odstranjevanje:**

Rabljene rokavice odstranite skladno z zahtevami v vaši državi ali regiji.

**Čiščenje/pranje:** Rezultate, dosežene v preizkušanjih, jamčimo za nove in neoprane rokavice. Če ni navedeno drugače, vpliv pranja na varovalne lastnosti rokavic ni bil preizkušen.

**Navodila za pranje:** Ravnajte se po priloženih navodilih za pranje. Če navodila za pranje niso priložena, izdelek sperite z vodo in ga posušite na zraku.

**Spletna stran:** Dodatne informacije lahko dobite na

[www.guidegloves.com](http://www.guidegloves.com)

## **SR**

**Uputstva za upotrebu zaštitnih rukavica kompanije GUIDE i štitnika za ruke za opštu upotrebu**

**CE kategorija 2**, zaštita prilikom postojanja srednjeg stepena rizika od ozbiljne povrede

#### **Upotreba**

Rukavice ne smete koristiti na mestima gde postoji opasnost od uplitanja u pokretne delove mašina

**Preporučujemo da se rukavice testiraju i proveravaju na oštećenja pre upotrebe.**

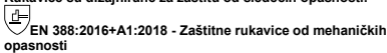
Odgovornost je poslodavca da zajedno sa korisnikom analizira da li svaka rukavica štiti od opasnosti do kojih može doći u bilo kojoj situaciji u radu.

#### **Osnovni zahtevi**

Sve rukavice GUIDE u skladu su sa direktivom za ličnu zaštitnu opremu (PPE) (EU) 2016/425 i standardom EN 420:2003+A1:2009.

**Deklaracija o usklađenosti** za ovaj proizvod može se naći na našem veb-sajtu: [guidegloves.com/doc](http://guidegloves.com/doc)

**Rukavice su dizajnirane za zaštitu od sledećih opasnosti:**

 **EN 388:2016+A1:2018 - Zaštitne rukavice od mehaničkih opasnosti**

Slike pored grafikona, četiri broja i jedno ili dva slova, označavaju nivo zaštite rukavice. Što je veća vrednost veća je i zaštita. Primer 1234AB.

1) Otpornost na abrazije: nivo performansi od 0 do 4

2) Otpornost na sečenje, testiranje na udar: nivo performansi od 1 do 5.

3) Otpornost na cepanje: nivo performansi od 1 do 4.

4) Otpornost na bušenje: nivo performansi od 1 do 4.

A) Zaštita od sečenja, TDM test EN ISO 13997:1999, nivo performansi od A do F. Ovaj test će se obaviti ako materijal istupi sečivo tokom testiranja na udar. Slovo postaje referentni rezultat za performanse.

B) Zaštita od udara: navedena pomoću slova P

Za rukavice sa dva ili više slojeva ukupna klasifikacija ne treba obavezno da označava performanse spoljnog sloja

Ako je X, to znači da test nije procenjen

Testiranje je sprovedeno na dlanu rukavice, osim ako nije drugačije naznačeno.

Ukoliko nije navedeno, rukavica ne sadrži nijednu poznatu supstancu koja može izazvati alergijske reakcije.

Ovaj model sadrži lateks koji može izazvati alergijske reakcije.

#### **Označavanje rukavica**

Rezultati testa za svaki model su označeni na rukavici i/ili njenom pakovanju, u našem katalogu ili na našoj internet strani.

#### **Čuvanje:**

Čuvajte rukavice na mračnom, hladnom i suvom mestu u njihovom originalnom pakovanju. Mehanička svojstva rukavice neće biti ugrožena kada se one pravilno čuvaju. Rok trajanja u skladištu ne može biti određen i zavisi od namenjene upotrebe i uslova skladišta.

#### **Odlaganje:**

Odložite iskorišćene rukavice u skladu sa zahtevima svake zemlje i/ili regiona.

**Čišćenje/pranje:** Ostvareni rezultati testiranja zagarantovani su na novoj i neopranoj rukavici. Uticaj pranja na zaštitna svojstva rukavica još uvek nije testiran, osim ako to nije navedeno.

**Uputstva za pranje:** Pratite navedena uputstva za pranje. Ako uputstva za pranje nisu naznačena, ispirajte vodom i sušite na vazduhu.

**Internet sajt:** Više informacija možete pronaći na [www.guidegloves.com](http://www.guidegloves.com)

## **SV**

**Bruksanvisning för GUIDE skyddshandskar och armskydd för allmänt bruk**

**CE-kategori 2**, skydd när risken för allvarlig personskada är medelstor.

#### **Användning**

Handskarna ska inte bäras om det finns risk att de fastnar i rörliga delar i en maskin.

**Vi rekommenderar att handskarna testas och kontrolleras i fråga om skador innan de används.**

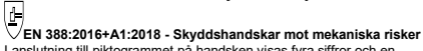
Det är arbetsgivarens ansvar att tillsammans med användaren analysera om den aktuella handsken skyddar mot de risker som kan uppstå i en viss arbetssituation.

#### **Grundkrav**

Alla GUIDE handskar överensstämmer med bestämmelserna enligt PPE-förordningen (EU) 2016/425 och är testade enligt standarden EN 420:2003+A1:2009.

**Säkerställan om överensstämmelse** för denna produkt finns på vår hemsida: [guidegloves.com/doc](http://guidegloves.com/doc)

**Handskarna är utformade för att skydda mot följande risker:**

 **EN 388:2016+A1:2018 - Skyddshandskar mot mekaniska risker**

I anslutning till piktogrammet på handsken visas fyra siffror och en, alternativt två, bokstäver. Dessa tecken anger handskens prestandanivå.

Ju högre värde desto bättre resultat. Exempelvis 1234AB

1) Slitstyrka: Prestandanivå 0 till 4.

2) Skärskydd, coup-test: Prestandanivå 1 till 5.

3) Rivhållfasthet: Prestandanivå 1 till 4.

4) Punkteringsmotstånd: Prestandanivå 1 till 4

A) Skärskydd, TDM-test EN ISO 13997:1999: Prestandanivå A till F. Detta test ska utföras om materialet gör kniven slö under coup-testet.

Det är denna bokstav som bestämmer handskens skärskyddsnivå.

B) Slagskydd: Anges med ett P.

Skyddsnivån på produkter med mer än ett lager material uppfylls inte nödvändigtvis av det yttersta materialet.

Om X = test ej utfört

Om inget annat anges, utförs testerna på handskens handflata.

Om inget annat anges så innehåller handsken inte några kända ämnen som kan orsaka allergiska reaktioner.

Denna modell innehåller latex som kan orsaka allergiska reaktioner.

#### **Märkning av handsken**

Testresultat för respektive modell finns angivna på handsken och/eller dess förpackning, i vår katalog och på vår webbplats.

#### **Förvaring:**

Förvara handskarna i deras originalförpackning och i ett mörkt, svalt och torrt utrymme. Handskens mekaniska egenskaper påverkas inte om den förvaras på rätt sätt. Hållbarhetstiden kan inte anges exakt utan beror på de aktuella förhållandena vid användning och förvaring.

#### **Kassering:**

Ta hand om uttjänta handskar enligt nationella/regionala krav.

**Rengöring/tvätt:** Uppnådda testresultat garanteras för nya och otvättade handskar. Påverkan av tvätt på handskarnas skyddsegenskaper har inte testats om inte så anges.

**Tvättråd:** Följ angivet tvättråd. Om inga tvättråd anges, skölj med vatten och låt lufttorka.

**Webbplats:** Mer information finns på [www.guidegloves.com](http://www.guidegloves.com)

## **TR**

## GUIDE'nın genel kullanım amaçlı kol korumaları ve koruyucu eldivenleri için kullanma talimatları

**CE kategorisi 2**, orta dereceli ciddi yaralanma riski bulunan durumlar için koruma

### Kullanım

Makinelerin hareketli parçalarına dolaşma riski bulunan durumlarda, eldivenlerin giyilmemesi gerekir

### Eldivenlerin kullanımdan önce hasarlı olup olmadığının denetlenmesini ve test edilmesini öneriyoruz.

Belirli bir işle ilgili olarak ortaya çıkabilecek risklere karşı eldivenlerin koruma sağlayıp sağlamadığının belirlenmesi, kullanıcı ile birlikte işverenin sorumluluğudur.

### Temel koşullar

GUIDE eldivenlerinin hepsi, PPE yönetmeliği (AB) 2016/425 ve EN 420:2003+A1:2009 standardı ile uyumludur.

Bu ürüne yönelik **Uygunluk Beyanı**, İnternet sitemizde bulunabilir: [guidegloves.com/doc](http://guidegloves.com/doc)

### Eldivenler aşağıdaki risklere karşı koruma sağlamak amacıyla tasarlanmıştır:



### EN 388:2016+A1:2018 - Mekanik risklere karşı koruyucu eldivenler

Piktogramın yanındaki dört numaralı ve birkaç harfli karakterler eldivenin koruma seviyesini gösterir. Değer ne kadar yüksekse sonuç o kadar iyidir. 1234AB örneği.

1) Aşınmaya karşı direnç: performans seviyesi 0 ila 4

2) Kesmeye karşı direnç, darbe testi: performans seviyesi 1 ila 5.

3) Yırtılmaya karşı direnç: performans seviyesi 1 ila 4.

4) Delinmeye karşı direnç: performans seviyesi 1 ila 4.

A) Kesmeye karşı koruma, TDM testi EN ISO 13997:1999, performans seviyesi A ila F. Bu test, malzeme darbe testi sırasında bıçağı körleştirirse gerçekleştirilir. Harf, referans performans sonucu haline gelir.

B) Çarpmaya karşı koruma: P ile belirtilir

İki veya daha fazla katmanlı eldivenler için genel sınıflandırma her zaman en dıştaki katmanın performansını yansıtmaz.

X ise= Test değerlendirilmemiştir

Aksi belirtilmedikçe test işlemi eldivenin avuç kısmında gerçekleştirilir.

Özellikle belirtilmediği sürece, eldiven alerjik reaksiyonlara yol açtığı bilinen hiçbir madde içermez.

Bu modelde alerjik reaksiyonlara neden olabilen lateks bulunur.

### Eldiven işareti

Her modele ait test sonuçları eldivenin ve/veya eldiven ambalajının üzerinde, kataloğumuzda ve web sayfalarımızda belirtilmiştir.

### Saklama:

Eldivenleri orijinal ambalajları içinde karanlık, serin ve kuru bir yerde saklayın. Doğru şekilde saklandığı zaman, eldivenlerin mekanik özelliklerinde bozulma oluşmaz. Eldivenler için kesin bir raf ömrü yoktur ve amaçlanan kullanım ve saklama koşullarına göre raf ömrü değişiklik gösterebilir.

### Atma:

Kullanılmış eldivenleri her ülkenin ve/veya bölgenin mevzuatına uygun şekilde atın.

### Temizleme/yıkama:

Elde edilen test sonuçları, yeni ve yıkanmamış eldivenler için garanti edilir. Belirtilmediği durumlarda yıkama işleminin eldivenlerin koruyucu özelliklerini nasıl etkilediği henüz test edilmemiştir.

**Yıkama talimatları:** Aşağıdaki yıkama talimatlarına uyunuz. Yıkama talimatı belirtilmemişse suyla durulayın ve açık havada kurumaya bırakın.

**Web sitesi:** [www.guidegloves.com](http://www.guidegloves.com) adreslerinden daha fazla bilgi alabilirsiniz